



آموزش های جهادی لبرک مسالغ

تاریخچه - بایز جری راد - فتح





۱۵۰ سؤال از یک چریک

آلبرتو بایو بی راد

جزوه جنگ چریک شهری

کارلوس ماریکلا

روش های رهایی از تعقیب در شهر

سازمان آزادیبخش فلسطین (فتح)

۱۵۰ سئوال


از

پک چریپ

نوشتہ:

آلبرتو بایوجی راد

انتشارات فلق



رساله حاضر ، ترجمه فصل ششم کتاب " ترور و چریک شهری " است . این کتاب نیز همچون کتاب " شورنگری و ضد شورنگری " مجموعه ای است از مطالعات برخی از محققین امریکائی در شناسائی علل و چگونگی عمل جنبشهای انقلابی عصر حاضر . ایالات متحده امریکا ، این دشمن جهانی انسانیت از مدتها قبل دریافته است که بهترین راه برای مقابله با نیروهای انقلابی و رهاییبخش مردم شناخت انگیزه ها و تاکتیکهای آنان در مبارزه با نیروهای امپریالیستی است تا از طریق این شناخت و بررسی کامل این تحقیقات ، نه در جهت زدودن علت اصلی این قیامها که همان رهایی از سلطه امریضی قدره پندان استثمارگر است بلکه به خنثی کردن عملیات انقلابیون همت گارده . مگر بتواند از این رهگذر چند صباحی بیشتر به سلطه غارتگرانه و ضد انسانی خود ادامه دهد . هر چند مجموعه ایسین اطلاعات و معلوماتی نظیر اینها دشمن را در گذشته تا حدودی در سرکوبی ایسین قیامها و جنبشها کمک رساننده است ولی آگاهی انقلابیون بزرگوشهای ضد انقلابی دشمن هر روز ضریباتی بیشتر را بر او وارد ساخته است .

بهر حال آشنائی به تاکتیکها و روشهای ضد انقلابی دشمن و نیز آگاهی به نوع عمل و شیوه های کار انقلابیون در سراسر جهان وظیفه هر انسان دردمندی است که نامودی غول عظیم ولی شکست پذیر امپریالیسم را وجبهه همت خود قرار داده است . چه انتخاب شیوه های نوین و تاکتیکهای جدید برای انفعال دشمن و ضربه پذیر ساختن او ، آشنائی کامل به روزه انقلابیون در گذشته را و نیز روشهای ضد انقلاب را در یک جنگ انقلابی چریکی و طرح برنامه های جدید را که بعد در قدرت خلاصه

• کتاب " شورنگری و ضد شورنگری " توسط نهضت آزادی ایران - خارج از کشور ترجمه و نشر یافته است .

و ایمان راستین انقلابی همورز اجرا گذاشته میشود ضرور مینماید .
 کتاب "تور و چریک شهری" مجموعاً از شش فصل تشکیل شده است . فصل پنجم
 این کتاب تحت عنوان "جزوه راهنمای چریک شهری" نوشته کارلوس ماریگلا قبلا
 تحت همین نام به زبان فارسی به چاپ رسیده است . فصلهای دیگر شامل چگونگی
 سازمان چریکی در ایالات متحده ، سازمان انقلابی فدائیان فلسطین ، ویت کونگ
 و نیز سازمان آزادیخواهان مردم شوروی میبندد . از آنجا که پیرامون سازمان انقلابی
 در کشورهای مختلف کتب متعددی به زبان فارسی انتشار یافته است و نیز در باره
 سازمان انقلابی و حق طلبانه خلق فلسطین علاوه بر کتابهای موجود ترجمه کتاب
 "تجاری از انقلاب فلسطین" اخیراً توسط نهضت آزادی انتشار یافته است ، از
 ترجمه پنجم فصل اول کتاب "تور و چریک شهری" خود رداری گردید و فقط به ترجمه
 فصل آخر کتاب تحت عنوان "ضد وینجاه سوال از یک چریک" مبادرت ورزیدیم .
 کتاب "شورشگری و ضد شورشگری" بیشتر به انگیزه ها و عوامل انقلاب پرداخته است
 و کتاب "تور و چریک شهری" خصوصاً فصل ششم آن چگونگی عمل و ناکسکهای جنگ
 پارتیزانی را بررسی کرده است .
 نکته ای را که در اینجا لازم به تذکر میدانم اینست که در ترجمه رساله حاضر از نسخه
 "ترجمه آزاد" خود رداری گردیده و حتی المقدور در قالب الفاظ و جملات متن اصلی
 مانده ایم ، از این لحاظ اگر خواننده مطالبی را در ضمن سئوالات و پاسخها مشاهده
 کرد که احیاناً با هم متناقض بودند باید بدین مطلب توجه داشته باشد که مطالب
 متن اصلی بدون هرگونه دخل و تصرفی به فارسی برگردانده شده است .
 امیدواریم مطالعه این رساله قدمی هرچند کوچک در راه نجات ملت ما از یوغ استعمار
 و استبداد و استعمار باشد .

نهضت آزادی ایران (خارج از کشور)

مقدمه مولف

(۱۵۰) سؤال از يك چريك

نوشته البرتوبايو جي راد

يكي از كاطرين و سازنده ترين دستورات انتشار یافته در باره چگونگی رفتار ، شخصیت ، و روش جنگ چريك شهری " ۱۵۰ سؤال از يك چريك " نوشته البرتوبايو جي راد میباشند . " بایو " یکی از افسران اسپانیایی بود که در ارتش اسپانیا در حالیکه با افراد " موس " و " ریفر " میجنگید تجربیات ارزنده ای را از چگونگی جنگهای چریکی آموخت . بعد از جنگی " بایو " در جنگهای داخلی اسپانیا شماره کرد و پس از مهاجرت به مکزیک اقدام به تربیت و تعلیم انقلابیون آمریکای جنوبی نمود این قبیل فعالیتهای او بود که یکی از تبعید شدگان کوبانی به نام " فیدل کاسترو راز " را باو جلب کرد و مقدمات تعلیم يك گروه پیش قراول کوبانی را برای ورود به کوبا برنامه ریزی کرد .

" بایو " کاسترو و افرادش را تعلیم داد و سپس شورشیان (۱) در ۵ نوامبر ۱۹۵۶ بسوی کوبا حرکت کردند . بایو با شورشیان همراه نشد ولی در اثنا با نیروهای کاسترو بعد از اقامت در کوههای شرقی کوبا در تماس بود و با در نظر داشتن و آگاهی کامل به نتیجه مثبت جنگهای انقلابی با روسیه تروویستی به کاسترو نوشت :

" طرح آغاز شورش در سطح وسیع را در شهرهای بزرگ هر چه زود تر آغاز کنید . با استفاده از زنده ترین افراد به خرابکاری و ترور پیروزان

(۱) - تعبیر شورشی و شورشیان ، همچون سایر تعبیر

دیگر از حسنده کتاب است . ن - آ

و از تمامی امکانات بصب ، نارنجکهای گوناگون ، آتش زدن وسائل نقلیه
و غیره استفاد ه کنید . اگر این عطیات موثر واقع نشد و مردم را بحرکت
تیاورد بپراکزگشت و بخش شکر حمله کنید . و چنانچه این نیز تأثیر نکرد به
انجام اشخاص عالیه مرتبه پائین و ارتش اقدام نمائید . "

بعد از پیروزی شورشیان در کوبا بایو یانجا مراجعت کرد . بایو
اصلاً کوبائی بود و بعد از پایان جنگهای داخلی اسپانیا در آنجا تدریس
میکرد . و در نزد رژیم کوبا و کاسترو احترام خاصی بدست آورد . در میان
پیروان کاسترو شخصی آرزانتینی بود بنام " ارنستو گوارا وی لاسرنا " که به
گفته خود بایو بهترین شاگرد او بود . بعد از انقلاب کوبا " گوارا " به
یکی از بهترین و شایسته ترین رهبران چریکی زمان ما تبدیل شد . و
گوارا همیشه خود را شاگرد بایو معرفی میکرد . خلافت بایو بصورت یک
مصلح تحت استغاره کامل حکومت کاسترو فرار گرفت و با همکاری گسوارا
فعالتهای آزادیخواهان بکشورهای دیگر آمریکای لاتین سرایت کرد .
و سپس با همکاری گوارا او به تعلیم انقلابیون دیگری از آمریکای لاتین
پرداخت و آنها را برای مبارزه بکشورهای خود روانه کرد .

" ۱۵۰ سوال از یک چریک " بایو بعنوان کتاب تعلیماتی چریکهای بزرگ به
کار میرفت . این جزوه اولین بار در مکزیک حدود ۱۹۵۵ منتشر شد .
بعد از پیروزی کاسترو تعداد زیادی از این کتاب منتشر شد و در میان تمام
انقلابیون در دنیا پخش گردید و معمولاً اسد از آنها کویک بود و براحتی
در جیب چریکها جای میگرفت .

طرح کتاب که بصورت سؤال و جواب است از انواعی نظیر خود برای چریکها
است . علاوه بر این کتاب انواع طرح دیگری از این جزوه با طراحیهای از
نوعه بچهها و نارنجکها و طریقه بمب گذاری ، بند آوردن توافیک ، انفجار
تانکها و قطارها و پلهایه چاپ رسیده است .

این ۱۵۰ سؤال بیشتر از دستورات ساده در مورد تکنیک و وسائل
چریکی شهری است . طریقه انجام کار در مفصل ترین نوع ممکن بیان شد .
است .

یکی از نکاتی که باید مکرراً بآن اشاره میکرد احتیاج شورشیان بیافتن شهرت
 رابطه مردم به آنها بود. در اولین پاسخ به سئوالات بایو اشاره مینماید
 که شورشی باید: " جنبشی را آغاز نماید که علیه ظلم حاکم بر توده رنج
 کشیده است. و اضافه میکند: " هرکس جنبشی را برای امیال نادرست
 آغاز کند، نتیجه‌ای جز يك شکست خوردگنده نخواهد دید. "

بایو در بخشهای مختلف تاکید مینماید که شورشی همیشه باید در
 قویت رابطه اش با دهقانان و اهالی شهرها بکوشد. مکرراً اشاره می
 کند: " غذائی را که از دهقانان گرفته میشود باید پولش پرداخت شود"
 در همه شئون زندگی بآنها کمک شود تا: " اگر زمانی به کمک آنها محتاج
 بودیم بتوانیم از آنها استفاده نمائیم. " و: " اگر شورشیان در شهرها
 احتیاج بخانه ای داشته باشند با ملائمت و آرامش اعضای خانه را راضی
 و تخلیه نمایند. "

حتی از يك تعدادی اتومبیل نیز میتوان بر علیه حکومت استفاده
 کرد در صورتیکه یکی از طرفین مأمور دولت باشد " تنفر مردم بر علیه او پسر
 گیرند. "

معهذا بایو در طول کتاب چند نکته مهم را در ایجاد شورشی
 نظر دور میدارد.

" مؤلف "



۱۵ - سؤال از يك چريك .

- برای موفقیت يك جنگ چريکی ، دقيقا ، چه شرايطی مقدماتی باید موجود باشد ؟

- تلاش صحيح عليه بي عدالتی که مردم از آن رنج ميبرند ، خواه بخاطر اشغال کشور توسط خارجيان ، فرمانروائی يك ديکتاتور ، وجود يك حکومت ضد مردمی ، يك رژیم الیگارشی وغيره . اگر اين شرايط موجود نباشد يك جنگ چريکی همیشه مغلوب خواهد بود ، و هرکس شورشی نادرست انجام دهد نتیجه ای جز يك شکست خورد کننده نخواهد داشت .

- چه کسی باید در يك واحد چريکی شرکت کند ؟

- بطور کلی مردان یا زنان جوانی که دارای تعهد و اعتقادی راستند ، در فعاليتهاي خود محتاطند ، دارای روحیه از جان گذشتگی هستند ، شجاعت ، وطنپرستند و خود را فدای خواست مردم مينمایند باید در يك جنگ چريکی شرکت جویند .

- علاوه بر ارزشهای اخلاقی ذکر شده چه وظائفی را باید يك فرد انجام دهد تا بتواند به تشکيلات چريکی ما بپیوندد ؟

- فرد باید بطور صحيح و مفصل سئوالهایی که در فرم مخصوص وجود دارند پاسخ دهد ، سئوالهایی از قبیل اسم کامل ، محل و تاریخ تولد ، نام والدین ، نام همسر ، فرزندان ، وغيره ، مراکزی که استخفا شده است ، نام و مستانی که در يك جنبش انقلابی شرکت دارند ، آیا تا بحال توسط پلیس دستگیر شده است ، و بسیاری سئوالات ديگر که جنبش ما بر روی آن کار کرده است علاوه بر باید تاریخچه ای از فعاليتهاي سياسی بدهد ، بعد از کامل کردن پرسش نامه و بدست آوردن نتیجه مطلوب بصد از تحقیقات لازم ، فرد به واحد مناسب سپرده خواهد شد .

۴ - چنانچه نتیجه تحقیقات نشان دهد که فرد دواطلب مامور یا جاسوس است و از این جهت در تشکیلات قصه صورت دارد ، با او چه باید کرد ؟
 ج - فرد توسط رادگاہ نظامی محاکمه ، و احياناً بعنوان خائن با انقلابی شناخته خواهد شد .

۵ - چنانچه با رعایت تمام اقدامات احتیاطی ، جاسوسی در سازمان رخ کند ، با او چه باید کرد ؟

ج - بمجرد اینکه موقعیت فردی این چنین مشخص شد توسط رادگاہ نظامی محاکمه میشود و بدون هیچگونه ترحمی محکوم باعدام خواهد شد . میتوان يك دشمن سیاسی را که برای ایده آل می جنگد عفو نمود ولو اینست عقایدش از نظر ما نا درست باشد ، ولی يك جاسوس را هرگز . چنانچه فردی لیاقت هیچگونه ملاحظه ای را ندارد اگرچه که در نظر دشمن قهرمان باشد ، ولی به منہم تا حد امکان هرگونه حقی را باید داد زیرا که ممکنست او ماموری باشد که توسط کارهای بالاتر جهت فعال های ضد جاسوسی فرستاده شده باشد .

۶ - چند چریک در يك واحد چریکی فعالیت میکنند ؟

ج - تعداد ایده آل مابین ۱۰ تا ۲۰ نفر میباشد ، هرچه افراد کمتر باشند ، تعویک واحد بیشتر است .

۷ - با چه سرعتی يك واحد چریکی از طریق آب حمله مینماید و چگونه ؟

ج - هر واحد ^{سرعت} بسرعت آهسته ترین عضو گروه میباشد . برای پویا شدن بساحل تمام جزئیات باید قبلاً طرح ریزی شده و برای اعضا گفته شود زیرا بعضی اینک واحد در ساحل پیاده شدہریک از اعضا باید سریع حرکت کنند و در عین حال آرام و با نظم و سریع در انبساط مأموریت . آنها که برای تسخیر تپه مشرف بساحل تعیین شده اند باید در جناح چپ حرکت کنند ، و آنهایی که در قلب گروه هستند بسرعت موضع گیری میکنند و مابقی به تخلیه قایقها میپردازند . تعطیلات باید در سکوت کامل انجام پذیرد .

۸ - در باره چریکهایی که نمیتوانند فواصل طولانی را طی کنند ، چه تصمیمی گرفته میشود ؟

ج - این قبیل افراد را در واحدهای آهسته تر جمع میکنیم ، ولی همه افراد باید سعی کنند با گروه پیش بروند .

۹ - چه افرادی باید يك واحد را رهبری کنند ؟

ج - رهبر باید شخصی باشد که بخاطر خصائصی که دارد دارای قدرت فرماندهی باشد ، صفاتی از قبیل شخصیت ، هوش ، احتیاط ، ابتکار در جنگ و غیره .

۱۰ - آیا يك چریک باید افراد گروه رهبری را بشناسد ؟

ج - بله . باید رهبری را بشناسد و از آن فرمانبری کند ، لذا هنگامی که تلفات جانی بیش میاید هیچ گونه اختلافی در انتخاب رهبر واحد پیش نیاید . پستهای خالی با افرادی که از نظر مقام درست قبل از رهبران قرار داشتند پر خواهد شد و اطاعت تمام اعضا از آنها معزز است .

۱۱ - چه سلاحهایی يك گروه چریکی باید حمل کند ؟

ج - همه افراد در يك گروه باید با يك نوع سلاح مسلح باشند تا تهیه ما یحتاج گروه آسان باشد . حمل مسلسلهای سبک بوسیله گروه بسیار مناسب است . هر چریک در آن واحد سائیل کفکهای اولیه ، قمقمه ساعت و دوربین خود را همراه داشته باشد . علاوه بر اینها هر چریک باید يك قطعه طناب بطول ۲ متر همراه داشته باشد تا در تاریکی شب با نهد اشن هر سر طناب بوسیله چریک ارتباط قطع نشود . در حالی که بکسر بکسر نفر جلو بسته است و سر دیگر در دست چریک عقبی است و بدین طریق هیچکس گم نخواهد شد . بعلاوه میتوان آنرا برای اندازه گیری کردن ، عبور از رودخانه و جمع آوری هیزم بکار برد .

۱۲ - يك واحد چریکی به چه وسائلی باید مجهز باشد ؟

ج - افراد باید دارای کفشهای سنگین با پاشنه های محکم باشند و هر واحد يك قطب نما همراه داشته باشد . اینها احتیاط نا پذیرند . نقطه منطقه همیشه باید در دسترس باشد تا هیچگاه احتیاج سؤال کردن از دهقانان نباشد . در صورت سؤال باید فقط جهت محکم کاری و ناشی نقطه باشد .

۱۳ - يك واحد چرکي چگونه باید مشکل شود ؟

ج - درست مانند يك گروهان ارتشی باید دارای کارمند باشد و هر که ام از آنها در مقامها و وظائف گوناگون ، ناهمه کار بر یکتفسر تحمیل شود روی این اصل يك واحد چرکي از قسمتهای زیر تشکیل شده است : جاسوسی ، عطیات ، خرابکاری ، عضوگیری ، تعلیمات ، اسلحه ، مواد متفجره ، منبع اطلاعاتی ، بهداشت و تبلیغات .

۱۴ - وظائف هر يك از این بخشها چیست ؟

ج - جاسوسی باید تا حد امکان اطلاعات لازم راجع به اعضای واحد ، دشمنان ، افراد بی تفاوت نسبت به جنبش ، مناطق مختلف آب از قبیل رودخانه و تنگه ، راهها از قبیل جاده ها ، راه آهن و پلها رفتار اعضا ، واحد با افراد سمیات و علاقمند به عضویت در واحد ، سربازان ، جاسوسان و غیره را جمع آوری کند . همزمان واحد موظف به تهیه نقشه و طرح در باره هدفهای گوناگون در منطقه میباشد ، و دائماً مشغول فعالیت جاسوسی و ضد جاسوسی ، نگهداری مدار در باره اعضا و فعالیتها و در گورها هم از موفق و ناموفق ، و رمز نویسی بصورت کدنگاری و رمز خوانی و غیره میباشد . این قسمت (جاسوسی) باید تحت نظارت و فرماندهی شخص دوم در واحد باشد و این فرد خود باید از هوش و تکاوت و احتیاط زیادی بهره مند باشد .

* گروه عطیات تمام حلقه ها را بعهده دارد و باید نتایج آنها را ارزیابی کند . این بخش با افرادی که حلقه را انجام میدهند تماس و مشورت حاصل میکند نتیجه را با آنها در میان میگذارد که در صورت مناسب بودن بهورد اجرا گذاشته شود . هنگامی که فرمانده گروه ضرورت بعلمتی ، زخمی شدن ، بیماری شدید ، و یا غیبت موجه قادر نباشد در عطیات شرکت کند رئیس گروه عطیات خود رهبری گروه را بعهده میکند . برای اجرای طرح باید تمام اطلاعات لازم فراهم شود و کلیه پیشنهادات بررسی شده باشد آنگاه گروه با داشتن نقشه کامل منطقه سازمان میشود .

* رهبری بخش خرابکاری یکی از دهنه اعضا اصلی واگذار می‌شود . فرد باید بسیار فعال ، متحرک ، بسیار زیور و با هوش ، خلاق ، تطبیق پذیر و علاقمند بکارش باشد . او باید آنچنان نقشه اش را عمل کند که خرابکاری بنحو احسن و کامل بی پایان برسد و چنان آماده باشد که هرروز عملیات تازه ای انجام دهد .

* بخش عضوگیری مسئول انتقال افراد و برگردن جای افراد از دست رفته است . این بخش لیستی از نام تمام افرادی را که علاقمند به ورود در سازمان هستند تهیه مینماید و آنان را به سه دسته تقسیم میکند گروه اول کسانی هستند که قادرند جای تلفات ما را بگیرند ، گروه دوم کسانی که در بکار بردن تیر برای بریدن شاخه ها ماهرند و گروه سوم فقط کسانی که در بخش دفاعی و از این قبیل بتوانند شرکت کنند .

* مأمور بخش تعلیماتی تمام مسئولتهای تعلیمات را از روی و تمرینها ، برنامه های درسی جهت باسوار کردن دهقانان و تمام کارهای درسی و فرهنگی را برای واحد چریکی تقبل میکند .

* بخش اسلحه موظف به تهیه سلاح برای واحد است ، از قبیل تفنگ و سلاحهای لازم دیگر . این بخش نام تمام مرسی ها و کسانی که اسلحه حمل میکنند ، در اختیار دارد تا در صورت لزوم بتواند جهت تغییر یا تعویض اسلحه ها اقدام کند .

* بخش مواد منفجره مسئول تمامی مواد لازم برای واحد است ، این بخش باید افراد عادی را تعلیم دهد تا چگونه " پوکه " ها را به واحد برسانند و در عین حال خود همیشه باید دارای قیصتهای اضافی ویدکی برای واحد باشد .

* منبع اطلاعاتی بخاطر وظیفه خطیری که بعهده دارد ، مسئولترین افراد را در اختیار دارد . این بخش وظیفه بررسی وضع غذایی چریک ها و جنیه بندی آنها را بعهده دارد .

* رخصت بهد اشت الزاماً نیساید د کترو یا پرستار باشد اگر چه وجود افراد متخصص موثر تر است . این بخش وظیفه نگهداری تمام ذخیره داروی و مواد لازم بهد اشتی را بعهده دارد . این کسار شامل تهیه آدرس د کتروها و پرستارها در منطقه میانه .

* فرد مسئول تبلیغات باید خیر فعالیتهای موفق را در تمام روزنامهها و مجلات بخش نماید ، و در صورت عطفی نبودن اینکار خبر را بده وسیله نامه ، اعلامیه و غیره انتشار دهد . اینکار باعث تقویت روحیه اعضا و تضعیف شدن روحیه دشمن میشود .

در جنگ

۱۵ - چه تعلیمات بدنی يك چريك قبل از اقدام بعمليات لازم دارد ؟
ج - يك چريك باید در راه بیابانی های طولانی از قبیل ۱۵ ساعت پیس در پی با استراحتهای کوتاه ، ۱ دقیقه بنهر ، ساعت شرکت نماید .
بعلاوه راه بیابانی شبانه مدت حداقل ۲ ساعت را نیز بایستمرسین کند .

۱۶ - چگونه يك چريك باید در شب حرکت کند ؟

ج - طریقه قدم برداشتن هنگام شب مانند دوچرخه سواری است یا ها را باید تا حد امکان بلند کرد تا بسنگ درخت و دیگر اشیا بسر خورد ، هر يك ساعت یکبار جهت را با قطب نما مشخص کرد . اگر قطب نما را اختیار نه ارد باید بوسیله ستاره قطبی جهت یابی نماید طریقه انجام اینکار در قسمتهای بعدی خواهد آمد . اگر شبی در ستاره بود باید از نوع پوست درختان منطقه جهت را تعیین کرد . در کشورهای آمریکای جنوبی پوست درختان که در جهت شمال واقع هستند یا پوست ضخیم تر دارند و یا پوستشان بسیار نازک است .
۱۷ - چریکها چه روابطی باید با یکدیگر داشته باشند ؟

ج - همه باید روابطی دوستانه و با حد اقل حسن همکاری داشته باشند
 شوخیهای عظمی و فریب دادن بسیار بسی مورد است . این قبیل
 روابط ایجاب اختلاف بین اعضا میکند و واحد را ضعیف مینماید
 لذا مطلقاً چنین برخوردهائی در سازمان نمیتواند وجود داشته
 باشد .

۱۸ - طریقه جهت یابی در روز چگونه است ؟

ج - بوسیله آفتاب (خورشید) . دست راست شما را در جهت طلوع
 خورشید قرار دهید ، نمایین حالت دست راست شما در جهت مشرق و
 دست چپ در جهت مغرب قرار دارد . شمال رو برو و جنوب پشت
 سر میماند .

۱۹ - در راه اگر بخانه دهقانی برخورد کنیم به چه طریقی باید وارد خانه
 شویم ؟

ج - فقط دو نفر از اعضا وارد خانه میشوند ، بقیه خارج خانه را
 محاصره میکنند تا چنانچه افراد خانه از ^{افراد} دشمن باشند و یا قصد
 مصرفی ما را داشته باشند با آنها مقابله نکنیم . بعد از سرکشی
 بنعام قسمتهای خانه و اطمینان خاطر از عدم وجود افراد غیر
 قابل اطمینان و یا دشمن بقیه افراد میتوانند وارد خانه شوند ولی
 باید تعدادی افراد را جهت کشیک دادن به تپه های اطراف فرستاد
 تا زمانیکه در داخل خانه هستیم اجازه خروج به هیچکس داده
 نمیشود . مسئول عضوگیری افراد خانه را باز جوشی مینماید تا
 از نظر آنها نسبت به آگاه نبودن . و بعد از بازجوشی درخواست
 میشود که بعنوان یک جاسوس و یا چریک روستائی برای ما کار کنند
 اگر افراد مخالفت کردند و نسبت به فعالیت های دشمن رضایت
 نشان دادند خواسته میشود که منطقه را ترک کنند . زیرا بر یک
 واحد چریکی که در منطقه ای فعالیت میکند امکان ندارد که با افراد
 مظلوم اجازه رفت و آمد آزادانه بدهد . بعد از اینکه افراد
 خانه را ترک کردند خانه و تمام وسائل آنرا بدون برداخت چیزی

تصاحب میکنیم و تمام اثاثیه در خدمت جنبش قرار خواهد گرفت .

۲۰- با افراد جوانیکه علاقمند به طرح شدن ما هستند چه باید کرد؟

ج - بخش عضو گیری تمام افراد را بازجوئی میکند و از ظرفیت آنها مطلع میشود . سپس تصمیم میگیرد که افراد قابلیت الحاق به سازمان ما را دارند یا نه . در صورت دارا بودن شرایط آنها را بعنوان چریک روستائی تعلیم میدهیم . و اگر اسلحه کافی در اختیار داشتیم و یا احتیاج به اعضا بیشتری داشتیم بعد از تعلیم آلازمه آنها را به عضویت سازمان در میآوریم . من شخصا رهبران سازمان چریکی کالستوس - جز را تعلیم دادم که هنگام ورود شان ب شرق (Oriente) کابونیکو (Cabonico) فعالیتهای اولیه شان کاملاً موفقیت آمیز بود . حتی يك " یوگه " را نیز از دست انداره بودند و فقط يك قایق را کسبه هنگام رسیدن به ساحل غرق شده بود از دست دادند ، بارها در کلاس درس ما این نکته اشاره کردم که کسانی را که بد لغواء و وا و طلبانه به عضویت سازمان ما در نیامده اند باید کاملاً توسط مسئولین عضو گیری بازجوئی کرد و سپس به طبقه بندی آنها پرداخت باید توجه این نکته نیز بود که ما هرگز تمام افراد را که ادعای علاقمندی به سازمان ما را میکنند نمیبندیم . رهبران گروه کالستوس چیزی " باین مهم توجه نکردند ، مسئله ای که خود شخصا صدها بار در مبارزه با دشمن با آن برخورد داشتیم . برای مثال یکبار سربازان دشمن در لباس دهقانان بسوی ما آمدند در حالیکه فریاد میزدند زنده باد کاسترو " و افراد ما نیز بگری از آنها استقبال کردند بلافاصله سربازان اسلحه های خود را بسوی افراد ما گرفتند و آنها را با خود بردند . بقیه قضیه بخوبی روشن است ، آنها زندانی شدند و سپس بوسیله کتل کاوری تصاحب گشته شدند و بدینوسیله گروه کالستوس جز نابود شد . کاوری بالاخره بوسیله یکی از قهرمانان گروه ۲۶ جولای کشته شد ، بعد از اعدام افراد گروه فقط ۷ نفر توانستند از کالستوس جز جان سالم بدر ببرند .

این افراد به رهبری - هکتور کورنی لات - بعد ها به واحد
 " سراسرا " ملحق شدند

۲ - يك واحد چریکی بعد از اینکه بساحل وارد شد چه باید انجام
 دهند ؟

۱ - بعضی گام نهادن بساحل نواحی بلند ساحل را اشغال میکنیم
 البته بعد از مغنی کردن وسایل سنگینی که همراه داریم . اگر
 موفق شدیم که کاملاً بطور مغنی بساحل برسیم وسائلمان را بمنطقه
 مرتفع تری خواهیم بستند .

۲ - چه کارهایی را افراد دواطلب (مردوزن) میتوانند انجام
 دهند ؟

- ۱ - تشکیل يك گروه کوچک نظامی برای هر واحد چریکی
- ۲ - قرار دادن دو نفر در دو جناح واحد بعنوان پیشاهنگ
- ۳ - برقرار کردن ارتباط بین اعضای واحدها
- ۴ - برقراری ارتباط بین جناحهای مختلف در واحد
- ۵ - تشکیل گروههای زیر نظامی برای عقب راندن دشمن از منطقه
 اینکار دایماً باید انجام شود .

۶ - گروههای دیگر میتوانند جوابگوی احتیاجات واحد بطرق زیر
 باشند : فراهم کردن چکش ، میخ ، آره ، قلم بنائی ، بیل ،
 لوله آب ، سیم خاردار ، غذا ، قفسه ، شیشه و کسر خالی ،
 ماشین تحریر .

۷ - افراد دیگری میتوانند لیست افراد دواطلب را با مشخصات آنها
 فراهم کنند .

۸ - تشکیل گروههای سیاسی جهت بالا بردن دید سیاسی افراد
 در منطقه .

۹ - انتخاب افرادی که قادر به دادن گزارشهای زیر بواحد میباشند .
 طرحها ، نقشهها ، اطلاعات ، نگهداری مدارک چریکها ،
 سخنرانی برای مرد م و غیره .

- ۱۰ - حروفچین ، ماشین زن ، و دیگر کارهاییکه جهت تبلیغات لازم است .
- ۱۱ - تشکیل گروههای مخصوص تبلیغی بمنفع جنبش در رسانیدن اخبار به عموم .
- ۱۲ - تشکیل پلیس منطقه (زنان در این قسمت باید فعالیت کنند) جهت جلوگیری از زنی ، شلوغی و انحرافات .
- ۱۳ - فراهم کردن و نگهداری انبارها .
- ۱۴ - شرکت زنان در آوردن خبر از مناطقی که هنوز تحت کنترل ما نیست ، فرستادن اکثر این افراد بهمان منطقه بدون اینکه هیچگونه آگاهی نسبت بنوع کارشان داشته باشند .
- ۱۵ - تشکیل گروه مسئول تهیه و پخش آب (بوسیله زنان) .
- ۱۶ - زنان میتوانند تشکیل گروه پرستاری را بدهند .
- ۱۷ - تشکیل بخش کیوتران پیغام بر .
- ۱۸ - تشکیل بخش انتشار گزارشات بوسیله سگهای تربیت شده .
- ۱۹ - آشپز .
- ۲۰ - کله آ نیز .
- ۲۱ - همزم شکن .
- ۲۲ - ظرفشویی .
- ۲۳ - مسئول آب برای آشپزخانه .
- ۲۴ - خیاط .
- ۲۵ - رختشویی .
- ۲۶ - اطو کفن .
- ۲۷ - سرای داری خانه بوسیله زنان .
- ۲۸ - مسئول حمام .
- ۲۹ - ماشین نویس نخسیره .
- ۳۰ - افرادی جهت کنترل و زندانی کردن افراد دشمن .
- ۳۱ - مسئولان بیمارستان .
- ۳۲ - تشکیل واحدهای خرابکاری در راه آهن ، جاده ها ، پلها ، تلگرافها

- ۳۲ - تشکیل گروههایی جهت آماده کردن مواد اولیه بمبهای آتشزا
از قبیل بر کردن شیشه های خالی یا بتزیسن .
- ۳۳ - تشکیل گروهی از افراد با هوش برای انتشار ترس در گروهها و از
این طریق آزمایش روحیه جبارت در آنها .
- ۳۴ - تشکیل گروههای مشخص بمبهای آتشزا .
- ۳۵ - تشکیل گروه تعلیماتی جهت استفاده از این بمبها .
- ۳۶ - سرشماری .
- ۳۷ - تشکیل گروه نجاری که قادر بساختن وسایل و آلات نجاری و ما
یحتاج گروه باشند از قبیل ساختن حعبه ، چهارچوب و غیره .
- ۳۸ - گروهی جهت تهیه چوب برای ضروریات واحد .
- ۳۹ - حمل چوبها بمناطق مختلف .
- ۴۰ - تشکیل گروههای عضوگیری جهت انتقال افراد از مناطق تحت
کنترل دشمن .
- ۴۱ - تشکیل گروههای جاسوسی و ضد جاسوسی .
- ۴۲ - ساختن برجیم و مرکز ارتباطات .
- ۴۳ - استفاده از تمام مواد موجود برای تقویت عملیات .
- ۴۴ - تشکیل تیم های روزانه و شبانه پسرشکسی .
- ۴۵ - تشکیل سواره نظام با استفاده از حیوانانسی که از مردم گرفته
شده است .
- ۴۶ - وسیله برای تشخیص و یافتن هواییهای دشمن .
- ۴۷ - افرادی برای حمل خاکها بخارج از محصل .
- ۴۸ - تمیز کردن اسلحه .
- ۴۹ - انبار اسلحه .
- ۵۰ - تهیه خوراک آسان .
- ۵۱ - سازجویی از خائنین .
- ۵۲ - انبار خوراک .
- ۵۳ - برتاب بمبهای آتشزا بطرف ماشینها در جاده ها .
- ۵۴ - گروه ناظر بر اجراء عملیات .

- ۵۶ - بریدن درختان .
- ۵۷ - دفتر دار .
- ۵۸ - ارتباطات .
- ۵۹ - خبرنگار .
- ۶۰ - انبار دار .

۲۳ - اولین عمل تهاجمی برای يك واحد جوان چریکی چه میتواند باشد ؟

ج - اولین کار ما بعضی ورود بمنطقه قطع کلیه روابط از قبیل راه آهن و جاده ها با مرکز است تا اینکه دشمن فقط قادر بر راه پیمائی باشد . با آنها را وارد بستگر گوی و تیر اندازی کنیم زیرا تعلیمات سطحی فقد ان اخلاقی و این حقیقت که آنها در استخدام نیروهای ضد توده ای و الیگارشنی هستند و نبودن روح جنگندگی در آنها در مقایسه با افراد ما که از هر جهت دارای شخصیت و مهارت هستند ما را در موقعیت بهتری قرار خواهد داد . بهیچوجه نباید دچار ترس و اضطراب شد حتی اگر دشمن هزاران نفر را برای مقابله روانه کرد باشد . باید در نظر داشت در این صورت ما شانس بیشتری خواهیم داشت تا تلفات سنگین تری بر آنها وارد کنیم . موقعیت برای یک گروه چریکی ۱۵ نفره خطرناکتر خواهد بود چنانچه دشمن فقط یک گروه ۲۰ نفره سرباز روانه کند بخاطر داشته باشید که قهرمان مس " سارینو " هفت سال بر علیه آمریکا جنگید و با وجود هزاران تعلیم دیده آمریکائی و دستگاههای الکترونیکی آنها که منطقه " سی راسکودیا " را تحت نظر داشته اند . و بالاخره بعد از هفت سال مبارزه بالاخره قسول شرایط قهرمان با اعلام آتش بس کردند . و مبارزه " نیکاراگوا " (آگوستوسی سر سارینو) را در هنگام ترك مخفیگاهش گشتند .

۲۴ - در باره دهقانانیکه مایلند به نهضت بیبوندند ، چه باید کرد ؟

ج - مأمور عضوگیری آنها را بدو دسته تقسیم خواهد کرد در گروه اول کسانی قرار داده میشوند که کاملاً قابل اطمینان هستند . گروه دوم کسانی که میتوان آنها را بعنوان افراد پشت جبهه مورد استفاده قرار داد ، از

قبیل تهیه آب ، بردن جوب و حمل و نقل لوازم در راه بیمانی های طولانی ، ولی بآنهاست که علاقه سرشار بشرکت در گروههای جنگی را دارند و دارای سابقه تعلیماتی لازم هستند . شمشیر و بمبهای آتشزا داده میشود و مشترکاً با افراد واحد چریکی در حملات و بیمارانها شرکت خواهند کرد .

۱- چه موقع باید با دشمن وارد جنگ شد ؟

- این اولین و اساسی ترین سؤال يك گروه چریکی است . جواب آنها باید کاملاً از حفظ داشت و همیشه آنها بوقع اجراء گذاشت . بهترین چریک یعنی شخصی که بحالتترین طریق خواسته های روزانه جنیش انقلابی را انجام میدهد ، کسیکه هرگز دشمن را بیدار از جنگ دعوت نمی نماید و همچنین هرگز در شرایط و مکانهایی که ابتکار در دست دشمن است با او روبرو نمیشود . همه چریکهای با تجربه باید بسه صورتشیر منتظره بد دشمن حمله ور شوند و بوی شمشیر بزنند ، و در زمانی و حالتی که دشمن کمترین احتمال حمله را میدهد ، هرگاه دشمن در محدوده حمله متقابل بر آمد همیشه باید جیبه را خالی کرد و گریخت و بمناطق مطمئن و کم خطر پناه برد . البته در تمام حالات باید سعی کرد تا سنگین ترین تلفات را بر دشمن وارد نمود ، هرگز نباید چشم از دشمن برداشت و همیشه از فواصل دور با دور همین مواضع و موقعیت آنها را تعقیب می نمائیم ، اگر هر شب بپراکز آنها حمله نمائیم و ظایف خود را بعنوان يك چریک انجام نده ایم ، يك چریک کسی است که با قه آکاری تمام مواظب هم سنگرانش باشد و هرگز آنها را در معرض آتش دشمن قرار ندهد ، يك چریک همیشه با مواظب باشد که خود و یارانش بپهچوجه با نزدیکی و تغییر شکل دشمن شناختائی نشوند ، باین ترتیب که پیشروی کند تا هنگامیکه دشمن در حال عقب نشینی است و عقب نشینی نماید وقتی دشمن در حال پیش روی است تا هیچوقت در محاصره او قرار نگیریم ، همیشه باید فاصله ای حدود ۸۰۰ تا ۱۰۰۰ متر دورتر از دشمن بود و هنگام شب در و تا سه نفر از بهترین تفنگ جیبها را بنزد یکترین فاصله ممکن بد دشمن میفرستیم

تا حتی المقدور سنگین ترین تلفات را بآنها وارد نمایند .

۲۱ - چگونه میتوان بیلن مرکز (فرماندهی) پلیس حمله کرد ؟

ج - برای مثال اگر ساختمان مرکزی در محوطه سدودی بطول ۱۰۰ متر می
عرض ۵۰ متر قرار دارد باید در نظر داشت که فاصله ساختمان تا سیما
خار و آرو در یوار اطراف محوطه ۵۰ متر است . ابتدا باید ساختمان
های اطراف را تسخیر کرد و منتظر نیروی کمکی و تازه نفس دشمن شد
بعد از اینکه تمام ساختمانهای اطراف را تصرف کردیم و افراد را
در مناطق حساس برای تحت نظر گرفتن ساختمان مرکزی قرار دادیم
بطریق زیر ساختمان مرکزی حمله میکنیم :

از داخل یکی از ساختمانهای اطراف یک تونل زیر زمینی بطرف

ساختمان مرکزی حفر میکنیم و دو نفر مأمور اینکار میشوند و تونلی به

عمق ۱۸۰ سانتیمتر میکنند . بعد از حفر یک متر مکعب افراد دیگر هر

خاکهای اطراف تونل را بخارج حمل میکنند و دو نفر اول دوباره شروع

بکار میکنند ، بدین ترتیب تمام افراد مدت زمانی برای تنفس و

استراحت دارند و کار با راندها منبسطی انجام خواهد شد . بررسی

کار بمحض مشاهده آهستگی در انجام کار باید افراد را عوض نماید .

باید در نظر داشت که تقریباً این امر غیر ممکنست که نیروهای کمکی

دشمن در عرض یک روز وارد شوند . لذا در عرض این مدت افراد

ساختمان مرکزی پلیس تسلیم شده اند ، در صورتیکه پلیس حاضر به

تسلیم نشد ساختمان را باید منجمد کرد تا علاوه بر تسخیر آن درسی نیز

برای افراد دیگر پلیس باشد تا تسلیم شوند ، البته باید چند تونل در

آن واحد حفر شود تا در صورتیکه زمین برای یکی از تونلها مناسب

نیود با عمل انفجار موفق نبود ، از تونل دیگری استفاده شود .

چنانچه تونل دقیقاً تا زیر ساختمان نرسیده و لذا قابل استفاده برای

انفجار نبود از طریق تونل افراد را برای محاصره ساختمان روانه کنیم

تا در نقاط حساس آن سنگر گیری کنند .

برای این قبیل عملیات افراد زیر مورد نیاز هستند :

افراد هزینه‌ده برای کندن و حفاری ، بیل زدن و حمل‌خاک ، کسانی که بتوانند در تونل شمع بزنند ، کسانی که قادر بر قرار دادن مواد منفجره هستند و تعدادی سرباز برای حمله ساختمان از طریق تونل .
 باید در نظر داشت که هیچ‌گونه انفجاری نباید انجام شود مگر اینکه تمام فعالیتها در تونل مجاور متوقف شده باشد ، در انجا باید در انتظار حمله از دورن ساختمان مرکزی و نیروهای ارتش بود لذا کشیک ۴ ساعتی ضروری است اقدامات اولیه برای افراد زخمی ، زندانیان و یا تلفات جانی باید پیش از وقت در نظر گرفته شود . حتی یکفسر باید برای نگهداری از غنایم جنگی در نظر گرفته شود . از کیسه افراد دشمن باید بازجوئی کامل بعمل آید تا در باره سرنوشت آنها تصمیم گرفته شود .

در صورتیکه افراد پلیس بعد از اولین انفجار تسلیم نشوند ، باید شدیداً در تونلهای دیگر و تونل اولیه کار شود تا برای انفجار بعدی معاسبات دقیقتری انجام شود ، از اولین دهانه تونل در ساختمان مرکزی باید افراد در صدد حمله با افراد دورن ساختمان باشند .

بعد از تسخیر ساختمان مرکزی ، افراد شرکت‌کننده در این تیم به عنوان گروه متخصص در اینکار در مأموریتهای دیگر مورد استفاده قرار خواهند گرفت و تشکیل یک تیم مهندسی را در امر نتایج کارشان را بگروه رهبری اطلاع خواهند داد . در خانه همیشه به خاطر داشته باشید که از معروفترین زندانیهای دنیا افراد با تونل زدن از زیر دیوارهای زندان آن گرفته اند .

۲۷ قبل از حمله از طریق تونل چه اقداماتی باید انجام شود ؟

ج - چنانچه حمله ناگهانی ممکن نباشد باید از طریق روانی روحیه دشمن را ضعیف کرد یا بیاد آوردن زنان و خانواده های آنان ، سران آنها که در رفاهند و زندانیانی که در حملات قبل توسط چریکها دستگیر شده اند .

۲۸ - در هنگام راه پیمائی يك ستون چریکی چگونه فرم میگیرد ؟
 ج - چریکها باید جناحهای چپ و راست را کاملا حفظ کنند ، يك گروه در جلو پیش میرود که قسمت اصلی را در بر دارد و عقب های پشت سر را در نظر دارند ، از دهقانانی که مایل به جانفشانی هستند میتوان به عنوان پوشش اطراف گروه استفاده کرد .

۲۹ - در گزارشات واحد چریکی چه باید درج شود ؟

ج - تاریخ و محل دقیق برخورد ، محل و نحوه برخورد ، هر يك از افراد و اینکه آیا نقش خارق العاده ای از افراد سرزده است یا نه - در گزارشات گروهی باید خیلی دقیق بود تا ارتقاء فقط با افراد شایسته داده شود .

۳۰ - چگونه میتوان يك نارنجك ساخت ؟

ج - يك قوطی كسرو تهیه کنید ، كاملا آنرا خشك کنید ، مقدار زیادی میخ و تکه های آهن برنده در آن جای دهید و آنرا با قطعه های دینامیت پر کنید ، خیلی آهسته تکه ها را بیکدیگر كسب کنید سپس يك درب هلی یا جوی برای قوطی فراهم کنید . سوراخی در آن تعبیه کنید و يك میخ بعنوان چاشنی برای يك تکه دینامیت داخل قوطی قرار دهید ، در اثر پرتاب نارنجك چاشنی دینامیت زیر را منفجر می کند و در نتیجه تمام دینامیت ها منفجر میشوند .

۳۱ - چگونه میتوان يك مین زمینی ساخت ؟

ج - يك قطعه لوله تهیه کنید يكسر آنرا با سر شیرو یا جوشکاری مسه و دك کنید لوله را با دینامیت پر کنید سر آنرا ببوشانید و يك سوراخ برای چاشنی (فیوز) در آن تعبیه کنید . سپس يك لوله كوچك ، بقطر ۲ میلیمتر بایك چاشنی بطوری که در بالا گفته شد در آن قرار دهید بطوریکه با دینامیت های دورن لوله در تماس باشد . در انتهای دیگر فیوز مقداری پنبه گذشته بمخلوطی از گلرات پتاسیم و شکر قرار دهید سپس مقداری پنبه بترتیب در لوله ۳ میلیمتری فرو کنید در بالای آن شیشه كوچكی محتوی اسید سولفوریک قرار دهید (توجه داشته باشید که اسید به هیچوجه از شیشه بخارج نفوذ نکند) سپس يك تکه چوب و یا آهن در

بالای لوله تعبیه کنید بطوریکه در اثر فشار بتواند شیشه محتوی اسید را بشکند ، اسید یا شکر و کبریت پتاسیم ترکیب میشود و تولید شعله مینماید که باعث انفجار جاشنی و در نتیجه دینامیتها خواهد شد . این مین را در جاده ها با قطعه ای خوب روپهم قرار دهید اولین پیاده ویا اتومبیل که از روی آن عبور کند باعث انفجار مین میشود .

۳۱ - چگونه بمب ساعتی بسازیم ؟

ج - از سیستم بالا استفاده کنید باین تفاوت که جاشنی را (قسمت شکر جاشنی را) بیک ساعت شعله دار متصل کنید ، وقت کنید که رنگ ساعت را برادشته باشد .

۳۲ - چگونه یک بمب آتش زایا تاخیر زمانی بسازیم ؟

ج - یک شیشه کوچک تهیه کنید و آنرا با اسید سولفوریک پر کنید سپس آنرا با مقداری کپس و یا یک ورق روزنامه بپوشانید روزنامه را با کش بپند و شیشه ببندید و روایت روزنامه را ببرید تا از اتلاف بیهوده اسید جلوگیری شود ، شیشه دیگری تهیه کنید بزرگتر از شیشه اول بطوریکه سر شیشه اول در دهانه شیشه دوم جای گیرد ، در شیشه دوم ۱۲ قاشق جابجوری کبریت پتاسیم و ۱ قاشق شکر بریزید آنها را مخلوط کنید سپس شیشه اول را وارانه در دهانه شیشه دوم قرار دهید اسید بند ریج نارجه یا کفند را بخورد و بمخلوط که رسیده تولید آتشی رنگین برای مدت درازی خواهد کرد ، چنانچه این بمب در اطراف مواد آتشنزای دیگر قرار داده شده باشد مطمئنا آتشی عظیمی تولید خواهد نمود .

۳۳ - اگر بجای اسید مخلوطی از اسید و گلسیرین استفاده شود ؟

ج - انفجار بمب روزها بتاخیر خواهد افتاد که بستگی به میزان گلسیرین دارد لذا آزمایش کافی جهت بدست آوردن فرمول مناسب لازم است

۳۴ - چگونه میتوان منتهی الیه تاخیر را فراهم کرد ؟

ج - بوسیله تهیه یک سرپوش سیفون در بر روی شیشه محتوی اسید .

سیفون باید طوری تعبیه شود که کاملا بالای سطح اسید در شیشه قرار گیرد بمرور زمان اسید تخییر میشود و در سیفون بصورت قطره

در خواهد آمد که بعد از تماس با گلرات پتاسیم منفجر خواهد شد
اینچنین بمی هفته ها و شاید ماهها طول خواهد کشید که منفجر
نشود .

۳۶ - ساختمان فیوزهای ساعتی ارتشی چیست ؟

ج - این قبیل فیوزها که میتوانند روزها ، هفته ها ، و یا ماهها را اندا
بگیرند بوسیله تمام ارتش های مدرن استفاده میشوند جاشنی این قبیل
فیوزها تشکیل شده است از يك مفتول فلزی و يك قتره اسید سیبی را
که قتره را نگهدارند . سیخور ، بمحص حل شدن سیم قتره آزاد میشود و
و مفتول را وارد لوله اسید انفجاری (مانند آنچه در باره من گفته
شد) میکنند و بمب را منفجر میکند این نوع بمبی بود که گروه ضد نازی
در سال ۱۹۴۳ برای کشتن هیتلر استفاده کردند که کوشش آنها در
اثر دقت بین از اند اوزه اعضا گفته رهبری آلمان بی نتیجه ماند .

۳۷ - چگونه يك بمب آتشزا بسازیم ؟

ج - استفاده بمبهای آتشزا توسط توده ها تنها ضامن پیروزی نظامی ما
بر دشمن است هر زن و مرد و کودکی باید طریقه استفاده از آنها
بداند . با تبدیل هر يك از این افراد بصورت يك مبارز و پرتاب این
بمبها بسوی سربازان دشمن اد دشمن بهیچ عنوان قادر بایستادگی
در برابر ما نخواهد بود پیروزی ما حتمی است .
بمب آتشزا را میتوان با هر گونه شیشه ، يك فیوز پارچه ای و بنزین
ساخت مواد اولیه آن در هر کجا یافت میشود يك شیشه را با بنزین پر
کنید و يك تکه پارچه در بنزین فرو کنید این پارچه حکم فتیله را دارد
در ب شیشه را میتوان با پارچه و چوب پنبه بست و یا حتی باز گذاشت .
فتیله را آتش بزنید و بطرف هدف پرتاب نمائید بمحص تصادم با هدف
شیشه میشکند و بنزین آن محوطه را با آتش یکسند درایتد آتش وسیعی
تولید میشود همراه با انفجاری مختصر که پرتاب کننده صدمه نخواهد
دید حتی در فواصل نزدیک شعله آتش بمصدت چند دقیقه ای باقی
خواهد ماند این بمب کاملاً بی خطر است و هرگز بدون روشن کردن
منفجر نخواهد شد . میزان بنزین در شیشه نوع و اندازه شیشه باز بودن

و بایسته بودن شیشه و مدت زمان نگهداری بمب هیچگونه خطری ایجاد نخواهد کرد .

این را بدین جهت ذکر می‌دهیم که افراد بدانند که هیچگونه صد مای به پرتاب کننده وارد نمی‌شود و فقط افراد درون هدف صد مای خواهند دید ، بهتر است که در شب شیشه را بست تا از ریختن بنزین بر روی زمین در هنگام پرتاب جلوگیری شود . تمرین مقدماتی با استفاده شیشه بر از آب کمک خوبی است شیشه های کوکاکولا و یا ازین قبیل شیشه ها کفایت برای تمرین روی زمین نسیم و یا شخم زده مناسب است . بدین ترتیب نشانه گیری و قدرت پرتاب را دقیقتر میتوان کرد . در موقع برخورد واقعی با دشمن شیشه نازکتر باید استفاده شود . که انرژی کتری جهت شکستن لازم دارد . این گونه بمبها در هنگام شب مورد استفاده زیادی دارند زیرا که آتش حاصله سنگر دشمن را روشن نمایند و سنگر پرتاب کننده را تاریک . در هنگام حمله بمواقع دشمن (پادگانها) در شهر ، انقلابیون باید بطریق زیر اقدام نمایند :

هرگز در زمان مشخص شده روی پشت بام های عمارت معین شده قرار نگیرد . دقیقه بعد همه افراد دیوارها و درها و پنجره های ساختمان ها را هدف قرار میدهند و بمبها را بطرف آنها پرتاب مینمایند انقلابیون درون خیابان نیز به همین ترتیب دیوارها ، پنجره ها و بالکنها کسرومی را هدف قرار میدهند . اگر پلیس و یا سربازان خارج شوند افراد در درون خیابان و یا بالای پشت بامها میتوانند آنها را با سنگ و یا گلوله هدف قرار دهند و بدین ترتیب هیچیک از افراد دشمن جان سالم بدر نخواهند برد .

اگر پادگانها از چوب ساخته شده باشد این قبیل بمبها بهر طرفی استفاده شود موثر است در هر صورت همیشه درها و پنجره ها هدف هستند حتی بمب شیشه ای بدون فتیله را میتوان بعد از شروع شعله استفاده کرد . و بهر طریق که ممکن است باید با آتش بنزین رسانید بوسیله کارتون ، قوطی کسرو و غیره . برای این موارد انقلابیون باید

استفاده از فلابن را بطریقی که جوانان استفاده میکنند ، جهت برتاب بمها فرا گیرند . برای اینکار دو متر طناب با قطعه ای پارچه در وسط آن لازمستند همرا در وسط آن قرار دهید ، دو سر طناب را در دست بگیرید و آنها را دور سرتان بچرخانید ، بعد از گرفتن سرعت کافی نشانه گوی کنید بکسر طناب را رها کنید و بمباران هدف بزنید البته برای اینکار تمرین زیادی لازم است .

زمانیکه جهت برتاب بمباران تمام میشود خیلی ارزش دارد . نظم و ترتیب کارها بواحد جنگی کمک فراوانی مینماید . طریقه دیگر در برتاب بمها استفاده از تیر و کمان و شمشیر کوه کمان است انقلابیون شهری باید در برتاب بمب بطرف مذکور شده مهارت کافی را کسب کنند و حتی با یکدیگر مسابقه بنگه آرند . تذکر این نکته بیغور است که تمام این عطیات باید در خفای محض و کمترین سروصدا صورت گیرد تا سوءظن پلیس را جلب نکند این نشانه گویها بهنگام انقلاب عطیات صف اول جبهه را تشکیل میدهد لذا این افراد باید پارگانها خانه و مراکز خفا و سنگرهای دشمن را مورد حمله قرار دهند چنانچه تمام مخفی گاهها و مراکز دشمن در یک شهر نابود شد افراد گروه آتش باید فوراً در منطقه ای اجتناع کنند تا جهت عطیات در مراکز دیگر اعزام شوند چنانچه تمامی مناطق ذکر شده تصرف و نابود شد فرماندهی انقلاب آنها را برای هدف قرار دادن جاده ها و پلها کشتن وسایل نقلیه دشمن کسب خواهد کرد . این قبیل عطیات بیشتر در روز و از دور پناهگاه مورد استفاده است .

در صورت امکان تمام انقلابیون زن و مرد ، کودکان بالاتر از ۱۲ سال باید با بمبهای آتشزا آشنائی داشته باشند لذا هر روز باید تمرین با شیشه های آب انجام پذیرد .

برای آمادگی کامل نظامی در روز انقلاب آزاد بوشش و جنگ عظیم نیرو های احتیاق و ریکانوری بوزواری تمام انقلابیون باید مواد اولیه این بمبها را (شیشه های خالی با بنزین و پارچه های کهنه) آماده داشته باشند .

برای بدست آوردن بازده کافی در استفاده از این بمبها کسروه طبعده ای باید باین کار اختصاص داده شود. عده ای شیشه ها را با بهترین بر می کنند. عده ای در آنها قتیله می گذارند و دسته دیگر دهانه شیشه را مسدود میکنند و حتی بگدسته قتیله ها را روشن می کنند و سپس بمبها را در اختیار پرتاب کنندگان قرار میدهند.

در یک حمله با چنین بمبهایی افراد باید کاملاً در سنگرهای خود مخفی شده باشند تا در وقت فرار پلیس از یادگانها پشان از آنها با گلوله های گرم پذیرائی نمایند. در صورتیکه بعد از بمباران هنوز عده دیگری از افراد پلیس در دورن یادگان بودند و حاضر بتسلیم نشدند تعدادی از افراد را و طلب باید برای نابودی آنها بداخل ساختمانها یورش ببرند. باید توجه داشت ساختمان بین افراد تقسیم شود عده ای برافروها و عده ای به اطاقها هجوم ببرند. بمحص نابودی کامل دشمن و تصرف ساختمان انقلا بین باید سوراخی به ارتفاع یکمتر از زمین در دیوار اطاق مجاور ایجاد کنند تا بتوان برآک کارگذاری بمب در صورت لزوم از آن استفاده کرده بعد از فتح بسک یادگان افراد بساید بلا فاصله بخوابان رفته و بهم سنگران خونکه علیه نیروهای کمکی دشمن که احتمالاً سر خواهند رسید بیرونندند.

۲۸ - ارتباط بین گروههای چریکی باید چگونه انجام شود ؟

ج - توسط راه یو وی سیم قابل حمل و نقل که امروز در بیشتر میدانها از آنها استفاده میشود میتوان بین گروههای عملیات ارتباط برقرار کرد. باید باین امر توجه کافی نمود که در راه پیمائشهای طولانی و صعوبت بر کوههای مرتفع استفاده از وسائل ارتباطی سنگین اهلانه است. بهیچوجه نباید در انتظار وسائل نقلیه احتمالی بود. در این گونه عملیات از سبکترین وسائل باید استفاده شود. استفاده از ترانزیتور به هیچوجه درست نیست و باید از باظریهای گوناگون استفاده نمود. در موقع مخابره خبر پیغام باید بسیار کوتاه و سریع و دقیق باشد و از لحاظ امنیتی حساب شده.

در يك ميدان افراد بايد بطريق مخصوص و مستقيم ارتباط برقرار نمايند . هر گروه بايد يك فرستنده - گيرنده يا خود حمل کند و با طول موج معين شده با ديگران در تماس باشد . اگر گروه های مختلف در نقطه ای برای نخيره و پناه جمع شدند از روی همان موج ميتوانند ديگران کمک بخواهند . هنگامیکه برای اولین بار يك منطقه نا آشنا قدم بگذاريم از اين نوع ارتباط بايد خود اری نمود . راديوها را ميتوان تهيه کرد و يا ساختالبته قبل از استفاده بايد امتحان نمود . راديوهای با ابعاد $2\frac{1}{4}$ در $3\frac{1}{4}$ در ۱۰ اينچ با قدرت ۲۸ ولت و ۱۰.۵ ولت تا ۱۵ ميل برر عالی دارند و تا ۳۰ ميل نتيجه خوب ميدهند .

اين قبيل وسايل بايد با دقت و ظرافت کامل نگهداری و حمل شود .

۲۱ - چگونه چريکها بايد بيشرفتهاي خود را با اطلاع رهبري برسانند ؟

ج - رهبر هر گروه چريکی گزارشات خود را بر روی سه کغذ جداگانه سي نويسد ، يك نسخه اطلاعات لازم شخصی ، نسخه دوم حاوی شواهد و وسايلي که تا زمان نوشتن گزارش در اختيار دارد و نسخه سوم حاوی ارزيابی سياسي نظامی ناحیه است . اين نسخه آخر عموماً حاوی اخبار شایعات اخير ، حرکت و پيشروي افراد دشمن و اطلاعات کافی درباره کسانیکه تازه بها پيوسته اند و يا جاسوسان دشمن است . اين گزارشات به ترتيب به روسای بخش اطلاعات شخصی ، بخش انبا رداري و اسلحه و بخش خود جاسوسی فرستاده خواهد شد .

۴۰ - چگونه چريکها در بخشها و واحدها ي ديگر ميتوانند با يکديگر ارتباط برقرار نمايند ؟

ج - اين واحدها بايد موقعيت نیروها و منابع نخيره خود را با اطلاع يکديگر برسانند اين گزارشات بايد شفاهاً بوسيله افراد رابط خود درصدد حطش فرستاده شود . اين افراد رابط اجازه طرح ريزی و پيشنها در عمليات مشترک بين دو گروه و يا گروههای ديگر را دارند .

۴۱ - آيا گزارشات بايد بصورت رمز فرستاده شود ؟

البته بسیار مناسب است که گزارشهایی را که احتمال دارد بدست دشمن بیفتد بصورت رمز رد و بدل کرد. معمولاً باید گزارشات در بطنه انعام شود یا پس صورت که دو نفر (دو پسر بچه) در دو زمان مختلف يك خیر میرسانند، افراد انتخابی برای اینکار باید کاملاً بیخطه آشنا بوده و کاملاً هشیار باشند.

۴۲ - يك گروهان کامل چریکی از چه قسمتهایی تشکیل شده است؟

ج - يك واحد تاکتیکی چریکی بعلاوه فرمانده و کاپیتان از ۱۰۰ نفر تشکیل شده است. میتوان که هر کدام يك بخش را رهبری میکنند، سه بخش اول یا ستوان فرمانده متشکل از ۲۵ نفر هستند به استثنای آخرین بخش که در آن کاپیتان فرمانده ۲۵ نفر آن بخش و کل گروهان است. بعلاوه هر بخش دو استوار دارد که فرماندهی گروهان را بعهده دارند که هر يك از ۱۱ نفر تشکیل شده است. هر گروهان دو سر جوخه دارد که فرماندهی ۵ نفر را بعهده دارند و دست سر جوخه دوم دو سر جوخه را همکاری میکند.

۴۳ - يك گردان چریکی از چه قسمتهایی تشکیل میشود؟

ج - هر گروهان ۵ گروهان دارد در گروهان پنجم آنهاها، تکاسکها، سلیمانها، خیاطها، کارمندان، و همه کسانی که فعالتهای روزانه است البته حتی این گروهان در موقعی که جنگ چریکی مرحله جنگ داخلی برسد بسزای بعهده گرفتن وظایف چریکی خود را مملو خواهند کرد. و بعبارت دیگر گروهان پنجم مانند دیگر گروهانهاست.

۴۴ - آیا تمام گردانها باید همین طبقه بندی را داشته باشند؟

ج - برای بدست آوردن يك کنترل واقعی و منظم بر تمام واحدها داشتن يك شکل واحد بر آنها غیر قابل اجتناب است. اگر تمام واحدها يك اندازه باشند هر آن میتوان موقعیت و میزان قدرت خود را اندازه گیری کرد، بعنوان مثال رهبر مرکزیت باید بدو هیچ محاسبه ای در هر زمان بداند که ^{بسیار} ^{نشانگر} از ۳۰۰ نفر است و غیره. بدین ترتیب تمام واحدها میتوانند يك اندازه بآنچه از آنها خواسته

میشود عمل نمایند . زیرا يك كودان با افراد كثر نمیتواند باند از ه
 كودانهای كامل بمعطیات مهارت و زود و نكه بسیار مهم اینكه هیچ
 چریكى نباید از پست و فعالیت خود كتار گذاشته شود .

۴۵ - در صورتیکه كودان كامل باشد ولی هنوز تعدادی افراد اضافی
 باقی باشند با آنها چه باید كرد ؟

ج - بلا فاصله موقعیت را باعضا* بالا تر اطلاع دهید تا آنها را بواحد
 هائی كه دارای كمبود افراد هستند اعزام كنند . در صورتیکه بعد از
 تكمیل تمام واحد ها هنوز افرادی باقی بود نند از آنها برای تشكيل
 واحدهای جدید استفاده خواهد شد .

۴۶ - سابقاً ما در باره واحدهای چریكى ایده آل ۱۵ نفره صحبت میکردیم
 چطور این تعداد به ۱۰ نفر رسید ؟

ج - زیرا كه این تشكيلات بهیچوجه ارتباطی بمعطیات جنگی نند ارد .
 كاپیتان یلنگروه میتواند ۱۰ نفر را زیر فرمان داشته باشد و مجبور
 نیست از همه افراد در آن واحد استفاده نماید . در مواقع اضطراری ،
 مثلاً وقتی كه قصد محاصره و تصرف يك پادگان پلیس ، مشنگل از
 تعداد معدودی پلیس را داریم استفاده یلنگروهان ۱۰۰ نفره بسیار
 مناسب است كاپیتان گروهان كه از طرف سازمان اصلی برگزیده شده
 است ۱۲ چریك و زبیده و تعلیم دیده را در گروهان خود دارد ،
 البته در باره ای اوقات این تعداد به ۲۵ نفر میرسد .

۴۷ - بهترین رویه در جایگزین كردن تلفات چیست ؟

ج - كاپیتان گروهان باید نقطه ای را كه كاملاً درواز دسترس دشمن واقع است
 مختص تعلیم چریكهای تازه كار و مبتدی بر اساس جزوه های آموزشی
 سازمان و اطلاعات و تجربیات دیگر در نظر بگیرد بعد از امتحان كامل
 این چریكها ، بر اساس میزان دانش آنها و گزارشات بخش ضد
 جاسوسی و اطلاعات بآنها درجه داده میشود در صورت وجود جای
 خالی و احتیاج بآنها ، افراد را بواحدهای گوناگون روانه
 می كنند .

۴۸ - فرمان بسته و باز چیست ؟

ج - فرمان بسته تصریحی است که افراد در واحدها انجام میدهند تا صفت نظم و دیسپلین را در خود تقویت نمایند یک چریک در هر درجه که باشد باید تمام خواستههای خود را فراموش نماید و تحت فرمان رهبر درآید. فرمان بسته طریقی است که در تمام ارتشهای دنیا تعریف میشود ولی در میدان جنگ چندان موثر نیست. فرمان باز در میدان جنگ استفاده میشود جهت منظم کردن حرکات افراد .

۴۹ - اگر در راه پیمائی ، درون کب و یا هر زمان دیگر دشمن بر ما آتش گشود اولین حرکت چیست ؟

ج - اولین اقدام دراز کشیدن بر روی زمین است ، در جهتی که دشمن شلیک میکند ، بآرامی و سینه خیز از یکدیگر فاصله بگیرید که تیر دشمن از روی تصادف با افراد نزدیک بهم اصابت نکند . سپس در پناه اولین و بهترین چیزی که بعنوان سنگر میتوان از آن استفاده کرد مخفی شوید . اگر فرماندهی گروه را بعهده دارید با افراد خود فرمان سنگر گیری بدهید . سعی کنید در این حالت بدشمن حمله نکنید بلکه بهر طریق ممکن از محوطه خارج شوید . چنانچه تیر اندازی خیلی شدید بود و تلفات وارد بگروه بخاطر اطمینان دشمن از آتش نکردن متقابل شما وجود داشت به همان حال در انتظار شب باقی بمانید زیرا عقب نشینی در روز تلفات سنگینی ببار خواهد آورد و در تاریکی شب میتوان از محاصره گریخت .

۵۰ - با کشته شدگان و زخمیان در میدان چه باید کرد ؟

ج - در صورت وجود وقت کافی کشته شدگان را دفن کنید . البته اولین اقدام انتقال زخمیان از میدان بقسمت پزشکی خواهد بود . در صورتیکه زمان کافی برای دفن کشته شدگان نبود بالاجبار باید آنها را رها کرد ولی در هر صورت افراد زخمی را باید از صحنه دور کرد .

۵۱ - در موقع تخلیه و یا عقب نشینی یکی از افراد را باید بعنوان پیمان در منطقه گذاشت این چریک هرگز نباید بر روی دشمن تیر اندازی نماید . و بهیچوجه نباید خود را با آنها نشان دهد . وقتی دشمن هنگام

شب کمپ میزند فرد مزبور خبر بواحد خود میرسد تا با آنها شیبخون
بزنند .

۵۲ - چنانچه در ضمن تصمیم براه بیعانی در شب را گرفت چه باید کرد ؟
ج - در اینصورت ما نیز بدنهال او حرکت میمائیم و او را تحت نظر داریم
گروه حاضر اینکار باید در نزد یکترین فاصله ممکن از دشمن حرکت
نمایند و در اتما آماده حمله باشند . تا چنانچه دشمن اقدام بکمپ
زدن نمود او را مورد حمله قرار دهسد .

۵۳ - این گروه تعقیب کنند از چند نفر باید تشکیل شده باشد ؟
ج - تعداد بسیار کمی ۲ تا ۳ نفر و بقیه افراد باید استراحت کافی
بنمایند . تیراندازان ما در طول شب دشمن را مشغول نگه میدارند .
در این حال ما در جناح خود را محافظت کرده ایم بدون هیچگونه
ریسکی این حملات شبانه هر شب بدون وقفه باید انجام شود .
انجام ندادن اینکار شانه خالی کردن از انجام مسئولیت است .

۵۴ - چه فرقی است بین جا سوسسی و ضد جا سوسی ؟
ج - جا سوسی و ضد جا سوسی هنری است که تمام حرکها باید در آن
استاد باشند . زیرا که جنگیدن تنها استفاده از دست نیست بلکه
باید قدم بقدم دشمن را در جمیع شئون تعقیب کرد . جا سوس
میتواند یکی از دهقانان همکار ما باشد که همراه سربازان دشمن راه
میرود و ما بحتاج آنها را فراهم مینمایند . در اینصورت مواردی که این
دهقان در اختیار دشمن میگذارد هیچگونه خطری برای ما ایجاد
نخواهد کرد . نکته مهم اینست که این فرد بتواند تا حد امکان با
سربازان و درجه داران ارتشی آشنا شود . این فرد هرگز نباید
سئوالی در هیچ موردی از دشمن بنماید بلکه باید فقط کلیه اتفاقات
و حرکات آنها را گزارش دهد . من باب مثال اطلاعات درباره وسائل
و تاخیرات آنها . زنان در این نقش خیلی موثرند ، البته بعد از
دیدن تعلیمات کافی . گزارشات آنها باید توسط روابط گوناگون و به
صورت رمز فرستاده شود و چنانچه خبر بسیار مهم است شفاها خبر
را برساند .

ضد جاسوسی کیفیت که در درون نیز وهای دشمن با اختیار خود کار میکند. وقتی کاملا مورد اطمینان دشمن قرار گرفت بد اخل نفوذ میکند و اخبار دست اول را بما میرساند. در موقع جنگ ضد جاسوسی بهراتب دارای اهمیت بیشتری از جاسوسی ساده است.

۵۵ - يك سازمان مخفی را چگونه میتوان تشکیل داد ؟

ج - يك سازمان مخفی با تعداد حد اکثر سه نفر شروع میشود. نفر چهارم هرگز در ابتدا شرکت داده نمیشود. تجربه نشان داده است که بوسیله سه نفر همه کار انجام پذیر است تعداد زیاد تر از سه نفر عموما دست و پا گیر است از سوی دیگر چنانچه در گروه مخفی بوسیله یکی از جاسوسان دشمن رخنه شده باشد سازمان فقط دو نفر از اعضايش را از دست داده است که عموما خسارت غیر قابل جبرانی نیست. هر واحدی که دارای ۱۰ تا ۱۰۰ عضو است فورا باید منحل شود، مخصوصا اگر در این گروهها رهبران واحد های گوناگون شرکت دارند.

۵۶ - چگونه گروه خرابکاری کارش را انجام میدهد ؟

ج - بيك واحد مخفی هرگز بیشتر از يك ماموریت داده نمیشود. تجربه نشان داده است که معمول کردن بیشتر از يك ماموریت بيك واحد نتایج خوبی را به بار نیاورد. استدر واحد باید نام مخصوصی برای خود اختیار کند که معمولا از نام پیشقراولان سازمان استفاده میشود مانند "هوزه آنتونیو گالان" و یا "آنتونیو تارینو".

۵۷ - آیا فقط گروه تخریب دارای سازمان مخفی است ؟

ج - خیر، بخش اطلاعات نیز دارای تشکیلات فرعی مخفی دیگری است که به هیچوجه وارد عطیات نمیشود.

۵۸ - چند نوع چریک وجود دارد ؟

ج - دو نوع، چریک صحرائی (میدان) و چریک روستا.

۵۹ - چریک روستا کیست ؟

ج - اینها کسانی هستند که از نظر سوابق سیاسی ظاهرا این تفاوت هستند و معمولا به تناوب هر ماه دو تا سه بار وارد عمل میشوند.

اسلحه خود را از اتباردار تحویل میگیرند و در تاریکی شب عظیبات خود را انجام می دهند و صبح روز بعد به سرکارهای خود می روند درست مانند اینکه هیچ اتفاقی نیفتاده است . اگر مورد بازجوشی قرار گیرند ، کاملاً اظهار بی اطلاعی میکنند ، فقط ممکن است بگویند که چند نفر سلاح را از دور دیده اند ، که احتمال داده اند چسبک بنامند .

۶۰ - چگونه میتوان ساختمانها و بناهای بزرگ را منفجر کرد ؟

ج - آسانترین و مطمئن ترین و کم خطرترین طریق ، حفر تونل است . مثلا زیر کساج رئیس جمهور و منفجر کردن آن در زیر ساختمان .

۶۱ - چگونه میتوان تونل را کند ؟

ج - اولین اقدام انتخاب یکی از خانه های اطراف است و اهمیتی ندارد که خانه خیلی نزدیک به هدف باشد هر چند دور بودن زیاد از حد از هدف نیز تولید خطرات بیشتری را خواهد کرد . ولی همیشه کمی دور بودن باعث بر طرف شدن سوء ظن خواهد بود . به محض تهیه خانه میتوان حفر تونل را آغاز کرد ، ولی قبل از اقدام به هر کاری باید به میزان کافی غذای کسرونده برای ۴ یا ۵ نفری که میخواهند تونل را حفر کنند ، تهیه کرد و در خانه گذاشت . این افراد نباید مانند مستاجرین خانه رفتار کنند .

در روز اول باید یک چاه در یکی از اطاقهای خانه حفر کرد . عمق چاه بستگی به بزرگی و سنگینی خانه دارد . اگر خانه سنگین نباشد نمیتوان چاه را زیاد عمیق حفر کرد . سپس يك قطعه السوار را به شکل □ مانند حرف ج که دوسر آن صاف باشد در چاه قرار دهید . دوسر الوار باید به صورت عمودی به طرف هدف قرار داده شود . حفر تونل در این جهت انجام خواهد پذیرفت و در آن واحد يك نفر به حفاری مشغول میشود زیرا دهانه چاه باید حتی المقدور کوچک باشد تا از ریزش آن جلوگیری به عمل آید . و به ترتیب افراد حای خود را عوض میکند . يك نفر حفر میکند دیگری با بیل خاکها را جا بجا میکند و سومی آنها را با سبد به خارج حمل میکند این

کار تا تمام شدن کار کردن چاه و حفر تونل ادامه خواهد داشت .

۶۲ - با خاکهای جابجا شده چه باید کرد ؟

ج - وقتی طرح انفجار در داخل شهر است انتقال خاکها به خارج خانه

بدون جلب توجه غیر ممکن است . بهترین طریقه فراهم کردن سربوتن است به صورت ایجاد یک هنگام حمل و نقل و از این قبیل در محل ایجاد تونل . بدین ترتیب کیسه های شن و خاک را میتوان بدون جلب توجه به خارج شهر منتقل کرد .

۶۳ - چه مدت طول خواهد کشید تا یک تونل حفر شود ؟

ج - در محلی که سختی خاک عادی است یک نفر قادر است در هر ساعت

یک متر مکعب زمین را حفر کند . لذا باسازگی میتوان مدت زمان حفر تونل برای فاصله در نظر گرفته شده را محاسبه کرد .

۶۴ - چگونه میتوان فاصله را تا یک هدف اندازه گرفت ؟

ج - برای اندازه گیری دقیق احتیاج به مقداری معلومات مثلثاتی است .

در غیر این صورت به محاسبه عادی بوسیله نگاه کردن و گرفتن معدل چندین محاسبه باید اکتفا کرد .

۶۵ - چه مقدار دینامیت برای انفجار یک ساختمان لازم است ؟

ج - مقدار دینامیت بستگی مستقیم به اندازه و نوع ساختمان دارد و ولی

هرگز نباید مقدار را کم در نظر گرفت لذا میتوان گفت که ۵۰۰ تا ۱۰۰۰ دینامیت مناسب است .

۶۶ - چگونه باید انفجار را آغاز کرد ؟

ج - این کار باید منحصر بوسیله یک تکمیسین انجام شود . ولی همه افراد

باید بدانند که انفجار دینامیت فقط از طریق آتش گرفتن فیوز (قتیله)

دینامیت از فاصله دور باید انجام شود . برای اطمینان کامل

به وقوع انفجار بهتر است دو فیوز استفاده شود تا در صورت کسار

نکرون یکی دیگری اثر کند .

۶۷ - چگونه باید چاشنی را در دینامیت قرار داد ؟

ج - در یک لوله دینامیت یک سوراخ تعبیه کنید و چاشنی را درون آن قرار

دهید . هرگز از وسایل فلزی برای تولید سوراخ استفاده نکنید

مگر اینکه بخواهید بجای جنگیدن به بهشت بروید !

۶۸ - چگونه باید فتیله را به جاشنی متصل کرد ؟

ج - فتیله را وارد قسمت باز جاشنی کنید و بوسیله گاز انبر آنرا آرام و با فشاری یک نواخت محکم کنید و الا انفجار صورت نمیگیرد . چنانچه گاز انبر در دسترس نبویا دندان این کار را انجام دهید (که سلا بی خطر است) . این معمولترین کاری است که جریکها انجام می دهند .

۶۹ - اگر دینامیت آتش بگیرد و یا در معرض آتش واقع شود چه اتفاقی خواهد افتاد ؟

ج - دینامیت منفجر نمیشود بلکه به آرامی میسوزد و بشکل شکر ذوب شده میآید .

۷۰ - چگونه فتیله را باید آتش زد ؟

ج - با سیگار و اگر از دو جاشنی استفاده میکنیم هر دو باید در آنوا ^{حد} روشن شود .

۷۱ - چگونه میتوان انفجارات بی درین انجام داد ؟

ج - فرمول $S = 9X^2$ باید مورد استفاده قرار گیرد . K مقدار کیلو گرم دینامیت است . X عدد ثابت است و S فاصله بین بمب بعدی به متر است که باید از بمب اول تعبیه شود . برای مثال اگر از ۲۳ کیلو گرم مواد منفجره استفاده میکنیم فاصله بمب بعدی تا بمب اول نباید حد اکثر $20/7$ متر باشد . هر بمب که با حفظ این فاصله منفجر شود بمب بعدی را منفجر خواهد کرد . ولی در صورتیکه فاصله افزوده شود هر قدر هم که انفجار دقیق انجام شود بمب بعدی منفجر نخواهد شد .

۷۲ - چه اقدامات احتیاطی باید رئیس عملیات قبل از صدور فرمان انفجار انجام دهد ؟

ج - فرمانده عملیات باید به هر یک از تونلها مأموری بفرستد تا قبل از انفجار خالی شده باشند ، همچنین باید مطمئن شود که تمام افراد به وظایف خود بعد از شنیدن انفجار آگاهی دارند . فرمانده

میتواند قبل از صدور فرمان سخنرانی کوتاهی ایراد کند و افراد را به سرعت در عمل و امتناع از اشتباه تشویق نماید . زیرا که کسانی که در حین حمله اشتباه کنند بعداً به شدت تنبیه خواهند شد .

۷۳ - چه نکات دیگری را برای بعد از انفجار باید به خاطر داشت ؟

ج - قبل از روشن کردن فیوز بمب ، فرمانده به افراد در زمان انفجار را اعلام مینماید . بعد از انفجار جریکها از سردرگمی که در افسران دشمن بوجود آمده است استفاده کرده و از اطراف ساختمان به درون آن هجوم میبرند . این حمله باید در کوتاهترین زمان ممکن انجام شود .

۷۴ - با بوکه های خالی چه باید کرد ؟

ج - بوکه ها را همیشه باید نگه داشت ، عده ای از سربازان دشمن حاضر به تعویض بوکه های کهنه با نو میشوند تا بدین طریق با ما دوست شوند . افسران دشمن میتوانند به فرمانده خود چنین وانمود کنند که بوکه های کهنه بوسیله سربازانشان استفاده شده اند ، ولی باید دقت کرد که دشمن به هیچ وجه نباید متوجه موقعیت تسلیحاتی ما بشود .

۷۵ - چنانچه جنگندگان ما قادر بودند که از زمین مسطح برای ساختن

فرودگاه استفاده نمایند ، چگونه این کار را انجام دهند ؟

ج - زمین باید از هر نوع مانعی از قبیل سنگ ، سوراخ ، تپه ، درخت و تیر تلگراف پاک شود و زمینی به طول ۱۰۰۰ متر و عرض ۴۰۰ متر مهیا گردد .

۷۶ - چگونه فرودگاه میتواند برای فرود هواپیما آماده گردد ؟

ج - ابتدا باید اطلاعات کافی را در مورد وجود فرودگاه بوسیله طسراحی و عکس به فرماندهی فرستاد . هنگامیکه اخبار دقیق روز و ساعت پرواز و فرود هواپیما به ما رسید در طول زمین مقداری

چوب و کنده و شاخه درخت قرار میدهیم و به محض ظاهر شدن هواپیما در آسمان آنها را آتش میزنیم تا خلبان را هشدار بدهیم . برای هم زمان بودن این عملیات میتوان از حرکت پرچم و غیره نیز

استفاده کرد . باید در نظر داشت که همیشه فرود هواپیما باید از جهت مخالف باد باشد و لذا قبل از آتش زدن چوها باید باین نکته توجه کرد .

وقتی که هواپیما فرود آمد ، بلافاصله باید آتش خاموش شود و هواپیما تخلیه گردد و باید بکمت افراد هواپیما را به اشپای محوطه برد تا دوباره هواپیما در جهت مخالف باد قرار گیرد . سپس چنانچه خلبان قادر به تشخیص مسیر نبود یک آتش مختصر فراهم میشود و یا اینکه افراد یا تکان دادن دستمال مسیر را نشان می دهند . خلبان باید توجه داشته باشد که بیشتر از حس ضروری در محوطه باقی نماند تا توسط دشمن شناسایی نشود . چنانچه کوهی در اطراف موجود بود میتوان مسلسل در آن تعبیه کرد تا در مواقع ضروری از حمله دشمن جلوگیری به عمل آید .

۷۷ - چنانچه هواپیما به جهت مسائل امنیتی قصد فرود آمدن در شب را داشته باشد باید کرد ۲

ج - هنگام روز وقتی که هواپیما در افق نمایان میشود آتش روشن میگردد تا مسیر فرود آمدن هواپیما مشخص گردد و علاوه بر آن افرادی را باید برای نگهبانی از آتشها مامور نمود تا فرود آمدن سالم هواپیما با موفقیت صورت گیرد . ولی در شب حتی با وجود قطب نما نیز مجهز یافتن مسیر فرودگاه برای خلبان دشوار است و ورزش باد نیز باعث انحراف هواپیما شده و فرود هواپیما را خطرناک مینماید . برای جلوگیری از این مشکل همیشه وقت فرود آمدن را باید طوری معین کرد که خلبان تا حدی قادر به دیدن اطراف خود باشد این زمان میتواند یک ساعت قبل از طلوع باشد و یا چنانچه خلبان چندین بار از یک زمین مشخص استفاده کرده است می تواند در ساعت قبل از طلوع قرار گیرد .

بعد از فرود کامل در شب با سوت و یا یک تیر هوایی در مسیر خاموش کردن آتش را می دهند . چنانچه بعد از تخلیه هواپیما هنوز هوا تاریک بود باید دوباره آتش در طول مسیر روشن شود

و تا ۱۵ دقیقه بعد از پرواز نیز آتش ادامه یابد .

۷۸ - چگونه هواپیما می نشیند و یا بلند می شود ؟

ج - همیشه در جهت مخالف باد .

۷۹ - در زمانی که هیچگونه عطیاتی وجود ندارد افراد مان را چگونه

مشغول نگه دارید ؟

ج - آنها باید روزها استراحت نمایند . هر روز یاهای خود را بشویند

و ناخنهای پای خود را کوتاه نگه دارند زیرا یاهای هر جریدک سه

منزله موتور برای او هستند . در این مدت به مطالعه دقیق

نقشه ها ، به خاطر سیر در نام تمام دهات اطراف ، جمعیت آنها

احیانا نام عده ای از اهالی ، نام رودخانه ها ، نهرها ، دریاچه

ها و چاهها می بردازند . هم چنین به یادگیری فواصل مختلف

در ناحیه می بردازند و محل دقیق فاضل آنها و پلهایی که ممکن

است برای خرابکاری مورد استفاده قرار گیرند می آموزند .

به عبارت دیگر آنها باید هرگونه اطلاعی را که باعث آسان شدن

عطیات جریدکی میشود از حفظ بدانند .

۸۰ - چگونه افراد چنین تعلیماتی را می بینند ؟

ج - در ابتدا آنها به عنوان بمبگذار و یا راه بازکن همراه گروه سه

راه پیمایی میروند . سپس به عنوان پیشاهنگ ، حمل کننده آب و

اسلحه برای جریدکها استفاده می شوند و بتدریج شغل پاسداری

در شب و حمل تفنگ تحت نظر جریدکها به آنها محول میشود . سپس

آنها به عنوان افراد گارد و پلیس از مرکز عطیات برگزیده میشوند و یا

از آنها خواسته میشود که به مناطق تحت کنترل دشمن مهاجرت

نمایند . و در انتها بعد از غنیمت گرفتن اسلحه های دشمن سه

آنها به عنوان جریدک جنگنده تفنگ داره می شود .

۸۱ - رویه متداول و مجاز برای مجازات خائن چیست ؟

ج - باید به آنها اجازه دفاع از خود را داد و سپس مانند ارتش

دستورات را در گاه نظامی را به موقع اجرا گزارد .

۸۲ - با افراد بیمار چه باید کرد ؟

ج - هنگامیکه یکی از افراد بیمار است او را نزد یکی از خانواده های مورد اطمینان بستری میکنیم تا مسئولیت حمایت و بهبودی وی را بعهده گیرند . البته برای آنها بهتر است که در محلی غیر از کلبه دهقانان مخفی شوند .

۸۳ - منظور از تجدید ذخیره انبار چیست ؟

ج - مأمورین انبار و تسلیحات محل خفای اسلحه ها را نزدیک کلبه دهقانان قرار میدهند . اسلحه ها را باید در نقاط حائز اهمیت مخفی نمود تا در موقع احتیاج بتوان بلافاصله بدان دست یافت .

۸۴ - طریقه برخورد جنگندگان با دهقانان چیست ؟

ج - قیمت مناسبی باید برای هر گونه لقمه ای که از آنها خریداری میشود پرداخت و مکررا از آنها تشکر نمود . بوی آنها فحشاند که این کار آنها در حقیقت خدمتی است به خودشان . افراد بیه تعمیر وسایل خانه آنها از قبیل میز ، تخت و دیگر وسایل که در خانه آنها خراب شده ، میردازند . و یا به آنها در ساختن حفاظ بر خانه ، بخاری ، درو کردن و هر کار دیگری که باعث جلب حمایت آنها میشود کمک مبرسانند تا در زمان مناسب و لازم بتوان از کمک آنها بهره برد .

۸۵ - چگونه موقعیت دفاعی شهری که از دشمن گرفته شده است بایستد منظم شود ؟

ج - شهر باید حالت یک سنگر نظامی بگیرد و در بین خانه ها بایستد راههای مختلفی جهت ارتباط آنها تعبیه شود . این راه ها باید خیلی کوچک باشند تا چنانچه مورد استفاده دشمن قرار گیرد بتوان او را بسارگی نابود کرد . خانه هایی که روبه خیابان هستند و در موقع حمله دشمن اول مورد حمله قرار میگیرند ، باید برای سنگر آماده شوند و سوراخهای متعدد در آنها تعبیه شود . این سوراخها از قد افراد عادی بلندتر ساخته میشود تا گلوله هایی که از آنها عبور میکند به افراد اصابت نکند . و برای استفاده از این سوراخها جهت تیراندازی باید از ضدلی استفاده نمود .

- ۸۶ - چه برخوردی با اهالی شهر باید داشت ؟
- ج - باید به ملایمت آنها را قانع کرد که تخلیه خانه آنها اجتناب ناپذیر است . چنانچه این رویه موثر واقع نشد خانه آنها به زور اشغال میشود .
- ۸۷ - با اثنای خانه ها چه باید کرد ؟
- ج - تمام اثنای خانه ها برای ارتباط با خانه هایی که از یکدیگر جدا هستند مورد استفاده قرار خواهد گرفت .
- ۸۸ - دفاع نظامی شهر به چه صورت خواهد بود ؟
- ج - بصورت سنگرهای منظم و دقیقی که زیر نظر فرمانده کل و توسط افراد چریک در نقاط حساس شهر ایجاد میگردد .
- ۸۹ - نقش افرادی که در نزدیکی شهر قرار دارند در موقع حمله دشمن چیست ؟
- ج - این افراد باید دائما در حال انجام عملیات باشند ، از قبیل حمله به ذخایر دشمن و غافلگیر کردن افراد آنها .
- ۹۰ - چگونه میتوان تصرف یک بلوک را بوسیله دشمن به تعویق انداخت ؟
- ج - در گوشه فوقانی تمام پشت بامها سنگر بندی میشود ، تا از تصرف خانه ها بوسیله دشمن جلوگیری شود . و همچنین در خانه گسده و کهنه های خشک که در نفت خام خیس شده اند قرار داده میشود تا در صورت تصرف یک خانه آنها را آتش زده و باین ترتیب ایجا را دود و آتش مانع پیشروی دشمن گردد .
- ۹۱ - چه مدت قادر خواهیم بود شهر را به این صورت در دست داشته باشیم ؟
- ج - ممکن است برای چند سال ، این رویه دفاعی بود که در اطراف دانشگاه مادرید صورت گرفت و سربازان فرانکو هرگز نتوانستند از آن عبور کنند .
- ۹۲ - اگر دشمن ذخیره آبرو به روی شهر بست ، چه باید کرد ؟
- ج - قبلا چنین پیش بینی شده بود که عملیات چریکهای خارج از شهر و حملات بی درپوش آنها مانع از این عمل دشمن بشود و لسی

در صورت اجرای چنین نقشه ای هیچ راه دیگری جز فرار در تاریکی شب به سوی کوهها و تپه ها نیست .

۱۳ - کار مهمی که جنگندگان در ارتفاعات باید انجام دهند چیست ؟

ج - کار مهم آنها نگهداری دقیق و حفظ اسلحه میباشد زیرا که اسلحه هر چریک بمنزله دست و پایی و تنها عامل نجاتش میباشد .
تفنگ باید تمیز نگهداری شود و روغن کاری شود به خصوص زمانی که خارج از شهر مشغول راه پیمایی است . در این صورت خاک و غبار به سادگی تفنگ را کثیف مینماید .

۱۴ - چه کسی به عنوان یک جنگنده در ارتفاعات شناخته میشود ؟

ج - هرکس که به شورش علیه سیستم الیکارشی ، دیکتانوری ، بورژوازی و دشمن خلق برخاسته است و به عبارت ساده تر همه سربازان در گروههای چریکی که در حال جنگ با اختناق و بهره کشی هستند .
۱۵ - حداکثر زمانی که یک چریک میتواند در محلی توقف نماید چقدر است ؟

ج - توقف به مدت سه روز طولانی ترین زمان است . روز سوم باید به قصد مکان دیگری که فاصله زیادی با پناه گاه قبلی دارد حرکت نماید .

۱۶ - چه اختیاراتی یک چریک عالی در است ؟

ج - دانستن استفاده صحیح از تفنگ ، مسلسل و طیانچه .
توانایی جنگ با جاقو و شمشیر بازی با چوب .
توانایی پرتاب صحیح جاقو و نشانه گیری از فاصله دور .
اسب سواری ، دوچرخه سواری و رانندگی .
ساختن و استفاده از بمبها .
آشنایی به عکاسی و ظهور فیلم .
چگونگی استفاده از تلفن .
تایپ کردن .
نقشه برداری .
طرح ریزی .

طریقه استفادہ از جدولها و نقشه های گوناگون .

بلند سوت زدن .

تمرین کردن برای بالا رفتن از دیوار و تیر بوسیله طناب .

راه بیمایی ۱۲ ساعته در مناطق ناهموار و دشوار با استراحت

مختصر .

شنا کردن ، پارو زدن و راندن قایق موتوری .

تمرین در بالا رفتن از درخت و تیر چراغ برق .

آشنایی به موتور ماشینها .

طریقه روشن کردن ماشین با هندل ، طریقه خالی کردن سبک

بنزین ، باد زدن چرخ ماشین و درجریخه و تعویض چرخ ماشین .

آشنایی به الفبای "مورس" .

طریقه روشن کردن موتور هواپیماهای سبک .

تحمل فوق العاده در پذیرفتن اذیان و ایدئولوژیهای مختلف .

و بالاخره گستاخی ، شہامت ، هشامی ، شامه قوی در پیش بینی

حوادث و خطرات ، ممانعت از هر گونه بیوستگی و دلپستی چه به

افراد و چه به مادیات و خلاصه عشق و علاقه به درگیری با خطرات

و نامالییات .

۱۷ - آنها تمام شرایط بالا برای چریک شدن لازم است ؟

ج - امتیازات بالا مربوط به چریکهای با تجربه و عالی رتبه است ، که

فقط و فقط در اثر تمرین و ممارست به این حد میتوان رسید . برای

مثال "یان جوویلا" یکی از بهترین جنگندگان ما بود ولی اصلا

سواد خواندن و نوشتن نداشت .

ولی تمام این شرایط برای پروراندن یک چریک ایده آل ضروری است .

و این تعلیمات همانهایی است که در دانشکده های افسری ما

تدریس میشود تا در موقع اضطرار بتوان از همه چیز خود دفاع نمود

۱۸ - چه وسایلی باید در دسترس چریک باشد ؟

ج - یک چریک عالی و ایده آل باید به وسایل زیر مجهز باشد :

چکمه جنگی .

- جواب صحیح .
- تلوار محکم یا وصله در سمت پشت و داخل .
- کمر بند های محکم که در موقع عبور از رود خانه یا بالا رفتن از دیوار و مواقع دیگر بتوان آنها را مانند زنجیر به یکدیگر متصل کرد .
- چریکها به این کمر بند ها " دم " میگویند .
- کت و ژاکت مناسب با آب و هوا .
- قطب نما .
- ساعت .
- کاردر و چاقو های تاشو .
- تیغی برای کوتاه کردن مو .
- تیغی برای کوتاه کردن ناخن به خصوص ناخن پا .
- صابون برای شستن لباسها .
- تفنگ و مسلسل .
- نارنجک .
- دوربین جنگی .
- وسایل و سوار کامل کمک های اولیه .
- کار اسر یا دسته پلاستیکی . از لوله های نازک نیز برای پوشاندن دسته میتوان استفاده کرد .
- داس برای بریدن چوب درخت .
- تیغ .
- جراخ قوه .
- جراثیمی که کارگران از آن استفاده میکنند .
- باتری کافی برای تمام وسایل الکتریکی .
- سوهان سه پهلو .
- آره .
- نخ و قلاب ماهیگیری برای ماهیگیری .
- فندک .
- تحت جواب طوری که مانند چهاره به درخت میبندند و سیم بر .

- ۹۹ - آیا این وسایله برای حمل بوسیله چریکها زیاد نیست ؟
- ج - البته زیاد است ولی این وسایل را افراد عادی که معمولا همراهِ چریکها هستند میتوانند حمل کنند . این لیست تمام وسایلی است که چریکها در زمانهای مختلف به آنها احتیاج دارند اما لزومی ندارد که تمام آنها را در هر حمله‌ای با خود همراه داشته باشند .
- ۱۰۰ - چه اقدامات احتیاطی باید قبل از حمله به دهکده‌های انجام داد ؟
- ج - قبل از حمله به هر جا اول باید بنام نقاط آن آشنایی داشته باشیم . مهمترین نکاتی که باید دانست عبارتند از :
- آیا محل مورد نظر دارای ارتباط تلگراف و تلفن هست . آیا محافظین این مراکز را تحت نگهداری دارند .
- اگر هیچ محافظی وجود ندارد ، مرکز ارتباط بعدی در چه فاصله‌ای قرار دارد .
- چند نفر از اهالی دارای تفنگ هستند .
- آیا کسی از اهالی قادر به استفاده از راديو هستند و گیرنده هست .
- نام کلیه خائنین و جلادان ، محل معروفترین عمال اختلاس و در نمان وطن پرستان و انقلابیون .
- محل راه آهن ، پلها و سربازان اطراف دهکده .
- فاصله نزدیکیترین فرودگاه .
- ساعتهای عبور قطار ، کامیونها و اتوبوسها از دهکده .
- بررسی دقیق و نقشه برداری کامل از تمام نقاط اطراف .
- به محض جمع آوری کامل اطلاعات تمامی آنها به بخش "عطیات" گروه فرستاده میشود تا در طرح ریزی حملات بکار آیند . البته حمله بدون اطلاعات بالانیز عطلی است ، اما جمع آوری این اطلاعات برای بدست آوردن بهترین بازده و موفقیت بیشتر ضروری است و نیز امکان و احتمال عدم موفقیت را بسیار کاهش میدهد .
- ۱۰۱ - بعد از طرح ریزی حمله چگونه باید عطیات اجرا شوند ؟

ج - زمانه و ساعت دقیق حمله باید تثبیت شود . هر قسمت عملیات به تیمم جداگانه ای سپرده میشود . این تیمها باید سریع و با مشورت و بدون در نظر گرفتن چگونگی عملیات تیمهای دیگر کارشان را انجام دهند . يك تیم سیمهای تلگراف و تلفن را در قسمت ورودی دهکده و تیم دیگر سیمهای خروجی را قطع خواهد کرد . از آنجایی که افرادی که دارای تفنگ میباشند قبلاً شناسایی شده اند يك تیم با دوستانیکه در اهالی وجود دارد به خانه این افراد رفته و اسلحه های آنها را ضبط میکند . نام و محل افراد دوست نزد فرمانده گروه میباشد . تیم دیگری به دستگیری ترسو هسا ، جاسوسان و حائنین می پردازد .

تمام عملیات فوق باید به اصطلاح به سرعت برق انجام شود ، زیرا هر چه سریع تر کارها انجام شود شانس موفقیت بیشتر خواهد بود . به علاوه به دشمن نشان میدهم که چگونه افراد ما از نظام و اخلاق کافی برخوردارند . هم چنین انقلابیون خواهند دید که چگونه گروه هایشان میتوانند با تشکیلات منظم کارها را انجام دهند . بعد از تمام شدن عملیات افراد باید با وسایل نقلیه ای که در خارج از دهکده آماده حرکت هستند منطقه را ترک کنند .

۱۰۲ - کار و مسئولیت رئیس جریکها در منطقه تحت کنترل چیست ؟

ج - او به کمک مسئول و افسر عضوگیری گروههای زیر را باید تشکیل دهد :

الف - يك گروه به بازرسی و پاك کردن خانه ها خواهد پرداخت ، تا افراد ضد انقلاب را بیابند . همسین گروه به یافتن و گزارش کردن افراد گروه که در مناطق دیگر هستند میسر دارد .

ب - گروه دیگری به تبلیغ اهداف و احتیاجات سازمان می پردازد . افرادی که در این دو گروه فعالیت دارند باید از پاکترین و خوش نامترین اعضای گروه باشند و هرگز حتی به دستبرد و سوء استفاده از اموال دشمنان نیز متن در ندهند .

- ۱۰۲ - مجازات کسانی که سوءاستفاده کرده‌اند چیست ؟
- ج - کسانی که در این مواقع تن به دزدی و قانون شکنی می‌دهند باید بلا فاصله به دادگاه نظامی سپرده شوند و بعد از محکومیت بدون لحظه ای تأمل حکم دادگاه در موردشان اجرا گردد .
- ۱۰۳ - اعدام افراد چگونه صورت خواهد گرفت ؟
- ج - در ساعاتی که عده زیادی از مردم قادر به تعاشای آن باشند . خبر اعدام باید پیش از وقت به اطلاع عموم رسانیده شود . قبل از اجرای حکم اعدام شخصی جرائم فرد را از قبیل تجاوز، دزدی یا هر عمل دیگری که برای یک انقلابی شرم آور است و کلا ضد انقلابی است برای حضار قرائت مینماید . در چنین موقعیتی این شخص راجع به پاکی و شرافت افراد ارتش انقلابی سخن میراند و اعلام میکند که هیچگونه عملی که برخلاف خواسته های شرافتمندانه توده ها باشد بدون مجازات نخواهد ماند .
- ۱۰۴ - بهترین پیشنهاد و دستورالعملی که هرگز نباید در راه بیعایی ها فراموش کرد چیست ؟
- ج - راه بیعایی های نظامی عموماً در شب انجام میگیرد . مخصوصاً زمانی که هدف دور شدن زیاد از محل قبلی است . بدین ترتیب دشمن تصور مینماید که دو واحد چریکی در دو نقطه فعالیت دارند . هنگام روز افراد به خوابیدن و مطالعه کردن می پردازند و با خود را به کارهای دیگری که یک چریک باید انجام دهد مشغول میدارند از قبیل : تمیز کردن اسلحه ، تقسیم گلوله ها ، شناسن پاها ، مطالعه نقشه محل ، بررسی وضع کنونی گروه ، بخاطر سپردن نام روستاها و افراد آن و غیره ، هنگام شب راه بیعایی باید به آهسته ترین صورت ممکن بدون سبکگاری کشیدن انجام شود و الا ممکن است تمامی گروه نابود شود .
- ۱۰۵ - بعد از مخفی شدن بدنیال حمله ناگهانی دشمن چه باید کرد ؟
- ج - باید سعی کرد که به هیچ وجه پاسخ آتش آنها را نداد ، حتی اگر تعداد آنها کمتر باشد و باید در تاریکی شب عقب نشینی کرد

البته چنانچه اطلاعاتی از موضع دشمن و تعداد نفرات آنها باشد
 و دانستیم که تعداد نفرات ما زیادتر است مدتی به روی آنها تسبیح
 اندازی میمائیم تا تلفاتی به آنها وارد کنیم . اما چنانچه موقعیت
 کاملاً مشخص نبود عقب نشینی بهترین عکس العمل است ، زیرا ممکن
 است واحدهای دیگری از دشمن ما را محاصره نمایند .

تمام عطیات باید به فرمان رئیس گروه باشد زیرا او به خوبی میدانند
 که تاکتیک ما درگیری میبوده یا دشمن نیست بلکه مقصود ضربه زدن
 و فرار است .

۱۰۷ - آیا هدف از چنین زد و خورد هایی وارد کردن تلفات به دشمن
 است یا تأثیر روانی گذاشتن بر روی او ؟

ج - هدف ما نابود کردن و ضعیف کردن روحیه و ایمان دشمن است و
 خسته کردن سربازان آنها . زیرا اگر سربازان هنگام شب استراحت
 ننمایند در موقع روزی اریز شوند و پیشروی آنها در راه بیعیایی
 کم است . بنا براین دشمن نیاید حتی برای یک شب راحت گذارده
 شود .

۱۰۸ - آیا برای این عطیات باید جا عوض کرد ؟

ج - البته . این عطیات باید بین همه افراد تقسیم شود . به علل زیر :
 باید همه در کلافه کردن دشمن شریک باشند . جنگندگان باید با
 شرکت در عطیات به روحیه خود بیفزایند و با لاجرم اینکه اگر
 نتوانند از برای مدتی نتوانند از برای تکمیل روحیه خود را از دست
 بدهند .

۱۰۹ - ضربه پذیرترین بخش کپ کدام قسمت است ؟

ج - آشپزخانه ، اصطبل و اینها قسمتهایی هستند که معمولاً
 از آنها دفاع نمیشود .

۱۱۰ - چگونه باید سلاحها را در کلبه دشمن نگهداری کرد ؟

ج - مطمئناً نگهداری آنها در جعبه درون کلبه کار خطی است . آنها
 را باید با جعبه های مخصوص خودشان در حالیکه در پوششی از
 فلز روی و روغن قرار دارند خاک کرد . اگر وقت باشد تفنگها را باید در

بارجه ببینید و با جمعیه درون سوراخهای گوناگون مخفی کرد .

۱۱۱ - در چه عمقی جمعیه ها باید دفن شوند ؟

ج - همیشه به آن اندازه که اگر دشمن برای یافتن آنها زمین اطراف کبهِ را کند متوجه آن نشود .

۱۱۲ - در چه فاصله ای از خانه جمعیه ها باید دفن شوند ؟

ج - کمی دورتر حدود ۲۰ تا ۳۰ متر از خانه و محل دفن را فقط شخص حفر و دو نفر جریدک دیگر میدهند . یکی از جریدکها باید از بختن تسلیحات باشد و نفر دوم از بختن دیگری از سازمان باشد .

۱۱۳ - برای جلوگیری از زنگ زدن تفنگهای در حال استفاده چه باید کرد ؟

ج - تفنگها باید همیشه بوسیله یک متخصص اسلحه که همراه گروه است کنترل و بازرسی شود و به علاوه هر فرد باید یا علاقه تمام از این تفنگها بوسیله تضمین جان خود و دیگر همراهانش نگهداری نماید .

۱۱۴ - چند بار در هفته رؤسای بخشهای یک گروه به فرمانده کل گروه گزارش میدهند ؟

ج - دو بار در هفته هنگام توقف در راه پیمایی ها فرمانده کل گروه رؤسای بخشها را در نقطه ای دور از دیگران که در دفتر گفته میشود و معمولاً در میان درختان یا کوه قرار دارد احضار میکند و به ترتیب از رئیس اطلاعات و دیگران به اندازه کافی سؤال و بازجویی مینماید . و به این ترتیب همه رؤسا یکی بعد از دیگری در مورد توانایی و رویه کارشان مورد سؤال و بازجویی واقع میشوند .

۱۱۵ - معلومات پایه و اطلاعات عمومی که یک جریدک باید بداند چیست ؟

ج - همه باید اطلاعات مختصری راجع به کشیدن منحنیهای مختلف و خواندن آنها یا نت برداشتن و خواندن آنها و کشیدن نقشه با اندازه های گوناگون از مراکز مختلف از قبیل مدارس ، دادگاهها ، یادگان پلیس و داشته باشند .

۱۱۶ - برای مثال اگر نقشه ای از کلبه یا واحد را بخواهیم

به تبدیل کنیم بهترین طریقه چیست ؟

ج - حاصل تقسیم یا عدد است به این معنی

که نقشه جدید باید ۶۰ برابر نقشه قدیم باشد . ترسیم چنین نقشه ای بر روی کفزد کار ساده ای نیست و بیشتر مناطقی روی نقشه قابل استفاده برای عطیات چروکی نیست . لذا بدو بهترین کنار ترسیم نقشه ای است ۴ برابر نقشه اول از قسمتهایی که مورد نظر است یعنی $\frac{1}{75000}$ نقشه اولی (۳۰۰۰۰۰ تقسیم بر ۴) سپس منطقه عطیات را در چهار گوشه قرار میدهیم و آنرا $\frac{1}{15000}$ برابر بزرگ مینمائیم و بالاخره قسمت مورد نظر را $\frac{1}{15000}$ برابر بزرگتر مینمائیم . در نتیجه بجای ۶۰ بار بزرگ کردن نقشه قسمت مورد نظر را به ترتیب ۴ ، ۵ و ۳ بار بزرگ کرده ایم که $4 \times 5 \times 3 = 60$ میشود ۱۱۷ - با نقشه های $\frac{1}{75000}$ و $\frac{1}{15000}$ که مورد استفاده نیستند چه باید کرد ؟

ج - آنها را به بخش عطیات واگذار کنید که قطعا مورد احتیاج آنهاست ۱۱۸ - کسر $\frac{1}{15000}$ در نقشه چه معنی میدهد ؟
ج - یعنی در نقشه مورد نظر هر یک متر ۱۰۰ کیلومتر را نشان میدهد ۱۱۹ - بهترین میزان ترسیم نقشه برای چروکها چیست ؟
ج - بهترین میزان $\frac{1}{15000}$ و یا $\frac{1}{75000}$ است .
۱۲۰ - کارهایی که وطن پرستان و آزاد یخواهان میتوانند تنها و بصورت فردی انجام دهند چیست ؟

ج - کسانی که حرأت تشکیل اجتماعات محفی را ندارند و یا به افراد دیگر اطمینان نمیکند ولی باطناً مایلند در فعالیتهای فردی شرکت جویند میتوانند کارهای زیر را انجام دهند :

الف - اگر در اداره پست کار میکنند میتوانند سرعت کار را کم کنند و یا اینکه نامه های رسمی را به نشانیهای غلط بفرستند البته مواظب باشید که مورد سوءظن واقع نشوید .
ب - اگر در اداره تلغراف کار میکنید سرعت کار را کم کنید و یا خط ها را ببندید .

پ - بستگی میتواند نامه هایی که به افراد مهم رژیم میرسد با بخار آب باز کند و از محتویات آن مطلع گردد . و چنانچه

مطالب سری در آنها بود آنها را به بخت مد جاسوسی سازمان
گزارش کند .

ب - تلفنچی ها تمام مکالمات را گوش دهند و اطلاعات لازم را به
سازمان برسانند . تلفنچی باید این اطلاعات را بدون مصرفی
خودش با تلفن گزارش دهد .

ث - کسانی که در تعمیرگاه های اتومبیل کار میکنند میتوانند در روشن
ماندن سربازان و افراد رسمی دولتی خاک آره بریزند و چنانچه
خاک آره در اختیار ندارند از شن و خاک و سنگ و غیره
میتوانند استفاده نمایند .

ج - اگر در تعمیرگاه های ارتش کار میکنند سعی کنند از خابو احراب
کرده و مواد را پنهان نمایند و نیزین را به عنوان آزمایش موتور
یا تستن بی دری دستها هدر دهند .

چ - اگر راننده دولتی هستند سعی نمایند که جرخهای ماتین را با
با فرو کردن صخ در تایرها ، سائقین جرخها به کنار خیابان
وراندن از روی سنگها پنجر نمایند .

ح - مجلس مد ارس راجع به عظمت پیشرفت و زیبای آید ه آنها و عشق و
اتحاد در میان ملل و همکاری و دوستی و همدردی برای یکدیگر
حتی در شرایط برودگی برای شناکردن خود صحبت کنند .

خ - ذهن به ذهن روشن کردن بهره کشی رژیم از مردم ، بالا رفتن
قیمتها ، شکایت از زندگی اسف بار حاضر و

د - کارگران میتوانند بعنوان بیماری از کارکردن عذر بخواهند و یا
درخواست حقوق بیشتر نمایند و چنانچه کارخانه در اختیار عده
ای از دشمنان زحمت کشان است از مرغوبیت تولیدات به هر
نوع ممکن بکاهند .

ذ - هر کجا که کتور آب و یا برقی وجود ندارد شیر آب و یا کلیه
برقی را روشن بگذارند .

ر - کارمندان دولتی زیر دستان خود را اصلاح نکنند و دائما به
استفاد از دستور بالا و کارمندان بالا تریه بردارند . بیشتر

وقت خود را به مکالمات تلفنی ، صرف قهوه و خواندن روزنامه بگذرانند . صورت مدارک را عوض کنند ، بی نظمی بوجود آورند و سایر را خراب کنند و غیره

ز - در صورتیکه شرایط اجازه دهد افراد واسطه به رژیم و سیاستمداران رژیم را معزول نمایند و در عین حال همیشه خود را طرفدار رژیم جلوه دهند . مستراحها ، منابع آب ، برق و گاز را ته تنها در مراکز عمومی بلکه در کافه ها ، قمارخانه ها ، سینماها و غیره خراب کنند . بهترین روش برای خراب کردن مستراح ها انداختن پنبه و یا مخلوطی از سیم و مسیح و روزنامه در آن است .

ژ - در رفتار بزرگ کارمندان ، چنانچه موقعیت ساختمان اجازه میدهد ، موشها را با دادن پتیر رشده دهند تا تمام ساختمان را فراگیرند . و یا لاشیها را بشکنند .

س - در هنگام مسافرت در اتوبوس ، قطار و یادیکر وسایل عمومی صندلیها را با تیج و قیچی یاره نمایند .

ش - در خیابانها خصوصا راههای شلوغ بهر نوع ممکن کوشش کنند که ترافیک را مختل نمایند .

ص - در سالگرد ها و جشنها و وقایع ملی که حکومت به روزوازی آنرا جشن میگیرد ، در خیابانها با رعایت سلوک کامل از جلو مراکز ارتشی و پلیس رژه روند و بدین ترتیب علیه حکومت خود گامه و رژیم الیکارشی نظاهرات نمایند . همچنین باید به امساگر و مراکزی که محسسه قهرمانان ملی قرار دارند بروند و برگرد آنها اجتماع نمایند ، نادیکران نیز به آنها بیوندند و بساعت دخالت پلیس شوند . سپس همگی به هو کردن پلیس و بسته اظهار تنفر ملی خود به برد ازند . وقتی جمعیت به اندازه کافی رسید به صفوف پلیس حمله برند و مانند آکار دون که دائما باز بسته میشود به پلیس حمله کنند و پراکنده شوند در بازه متشکل شوند و سپس فرار کنند . این درگیری و گریز

را در بر خوردن با کلاه خود بیجا و کاسونها و تانکهای دشمن
 ادامه دهند . چنانچه موقعیت و آزادی برای هو کردن
 شخصیتهای ملکی وجود دارد بر علیه دیکتاتوری با گفتن
 "مرگ بر آنها" فریاد بزنند و عموم را به یاری بطلبند . این
 رویه برای بوجود آوردن بی نظمی کامل در سیستم مؤثر است .
 اگر مناظره و مصاحبات مطبوعاتی به وسیله افراد پلیس دولتی
 وجود دارد ، مخالفین را در اطراف آنها قرار دهید و علیه
 آنها فریاد بزنید .

۱۲۱ - اگر پلیس و یا ارتش بر روی مردم تیراندازی کند چه باید کرد ؟

ج - اگر بر خوردن با پلیس ، ارتش و یا کلاه خود بیجا در خیابان انجام
 شد امروز هیچیک از دوستان و افراد دیگر نباید بر سر کار حاضر
 شوند و بدین ترتیب زمینه یک اعتصاب عمومی بی ریزی میشود .

اگر اولین قدم با موفقیت برداشته شد بتدریج اعتصاب را به بخش
 دیگر جامعه منتقل نمایند تا اینکه هیچکس در بازار و کارخانه ها کار
 نکند . برای این کار باید از تمام افراد و دوستان و آشنایان کمک
 گرفت و با تمام انرژی توده را به تحریک در آورد .

۱۲۲ - از شایعات چگونه میتوان استفاده کرد ؟

ج - هرگونه شایعات و دروغ ممکن علیه افراد سرشناس رژیم و حتی
 رئیس جمهور (شاه) که رفتارهای انجام داده اند باید در بین توده
 مردم پخش شود و حتی میتوان رئیس پلیس روسای ارتش و مأمورین
 منفی را در نظر مردم بی اعتبار کرد .

۱۲۳ - وقتی یک تصادف رانندگی به وقوع میبویند چگونه از این واقعه
 میتوان استفاده کرد ؟

ج - اگر یک طرف تصادف از مأمورین دولت است ، باید تفر حضار را
 علیه او برانگیخت .

۱۲۴ - در صورت وقوع حریق چه باید کرد ؟

ج - در این صورت باید در کار مأمورین آتش نشانی کار شکلی کرد . برای
 مثال از فاصله خیلی دور به آتش نشانی تلفن کرد و آدرس عوصی به

آنها را در . البته این در صورت وقوع حریق در دفاتر و اصلاح
دولتیان است و یا آتشی که در اثر عطیات چریکی صورت گرفته باشد .

۱۲۵ - از آپارتمانهای خالی چگونه میتوان استفاده کرد ؟

ج - اگر آپارتمانهای خالی که تعلق به عمال دولتی دارد در دسترس است
بود میتوان مقداری بنزین در آنها ریخت و بعد از شروع حریق محل
را ترک کرد .

۱۲۶ - چگونه میتوان بنزین را غیر قابل استفاده کرد ؟

ج - با ریختن آب و یا شکر در آن .

۱۲۷ - چگونه ماشینها را میتوان خراب کرد ؟

ج - با برداشتن یکی از قسمتهای مهم آن که کیاب است و احتیاج به
تقاضای ورود از خارج را دارد

در مجموع تمام این کارها باید برای قلع کردن کارهای عادی در

دفاتر و ادارات دولتی و یا کارخانه های خصوصی مخصوصاً اگر
در خدمت رژیم هستند انجام شود . هرگز نباید اجازه دهیم ^{وابستگان}

به رژیم دیکتاتوری روی آسایش را تسینند . این قبیل کارها

باید ادامه یابد تا روزی که دیکتاتوری خونخواری که به قیمت جان

دفعانان و کارگران و طبقات متوسط با محروم گذاشتن آنها و تعمیم

گرسنگی و سختی بر زحمتکشان ادامه حیات میداده است ، سرنگون

گردد .

۱۲۸ - چگونه اعضای گروه را برای دفاع از دهکده بیاکنده کنیم ؟

ج - دهکده را باید به چهار بخش تقسیم کرد و بر هر کدام فرماندهی

قرار داد که کاملاً مستقل عملیات را اجرا مینماید ولی دائماً یکدیگر را

از موفقیت خود مطلع مینمایند تا کارها منظم پیش رود .

۱۲۹ - اعضای کل گروه به چند دسته تقسیم میشوند ؟

ج - به سه دسته : نیروند ازان از بالای بام ، نیروند ازان بالکن

و نیروند ازان پنجره .

۱۳۰ - افراد بالای بامها در صورت حمله هوایی چه میکنند ؟

ج - باید سعی کنند که از سلسل های هوایی فرار کنند و در زیر

نیروانی در یوار و غیره پناه بگیرند و در صورتیکه هوای ما در ارتفاع کم پرواز میکرد به طرف آن تیراندازی نمایند .

۱۳۱ - چگونه از درهای ساختمانها باید محافظت کرد ؟

ج - تمام درهای جلوی ساختمان باید قفل شوند و در صورت امکان از پشت سدود شوند تا تنها راه عبور آنها خراب کردن آنها باشد .

۱۳۲ - آیا درهای درون ساختمان را باید برداشت ؟

ج - تمام درهای ساختمان به جز اطاقهایی که ذخیره اسلحه و غذا در آنها است باید برداشته شوند .

۱۳۳ - خانه هایی که در بین بلوت خیابان قرار دارند چگونه باید آماده شوند ؟

ج - همه اطاقها باید به یکدیگر به وسیله سوراخی در دیوارهای مجاور به ارتفاع یک متر و عرض ۶۰ سانتی متر به یکدیگر متصل شوند . بدین ترتیب افراد برای عبور باید به حالت خم شده از آن رد شد و حمله مستقیم دشمن را مانع شوند .

۱۳۴ - با زنان و کودکانی که در این خانه هستند چه باید کرد .

ج - زنان ، کودکان و افراد پیر را باید از خانه ها خارج کرد ، همه های از زنان و افراد پیر و جوانان بزرگتر از ۱۶ سال چنانچه مایلند مبارزه در راه انقلاب باشند میتوانند در خانه ها اقامت کنند زنان و مردان پیر به کارهای تنظیم وسایل دفاعی از قبیل سنگر بندی بلوکها ، بارگیری و لگرمی دادن به افرادی که از مبارزه می گریزند رسانیدن ذخایر اسلحه و غیره گمارده میشوند . در طول جنگ تمام مردان باید در حال تیراندازی باشند ، لذا زنان هستند که مردان را با فشنگ و وسایل دیگر یاری میکنند .

۱۳۵ - افرادی که خانه ها را ترک میکنند چه چیزهایی میتوانند با خود ببرند ؟

ج - همه وسایل شخصی خود را ، به جز اسلحه ، فشنگ حتی اگر پوکه خالی ، جاقو ، داس ، دیلم ، شیشه ، بنزین ، الکل و هر چیز که ممکن

است در جنگ مفید باشد .

۱۳۶ - با غذاها و ذخایر اسلحه چه باید کرد ؟

ج - همه آنها در اطاقی که برای این منظور آماده شده است نگهداری میشود . سلاحها در یک قسمت و غذا در قسمت دیگر همراه وسایل دیگری که در طول جنگ لازم است . کسانی که از غذاها نگهداری مینمایند باید بدانند که مسئول هر یک تکه نان هستند و برداشتن حتی مقدار کمی از غذا برای خودشان به حساب بینظمی، احساس عدم مسئولیت، تقلب و عطل ضد انقلابی قلمداد میشود و مجازات خواهند شد .

۱۳۷ - چه کسانی از اطاق غذا و اسلحه را نگهداری میکنند ؟

ج - کنترل هر دو اطاق به دست زنانی خواهد بود که کاملاً قابل اطمینان میباشند زیرا مردان در طول جنگ کارهای سنگین تری را برعهده دارند .

۱۳۸ - طرق ارتباطات در زمان جنگ چگونه خواهد بود ؟

ج - ارتباط بین خانه ها در منطقه و فرماندهی . ارتباطات و گزارشات میتواند شفاهی باشد ولی بهتر است نوشته شود . بقیه ارتباطات باید به صورت علامت باشد مانند تکان دادن پرچم و آویزان کردن لباسها در بالکن و علائمی که قبلاً قرار گذاشته شده است . همچنین باید با چریکهای تپه ها ارتباط برقرار نمود .

۱۳۹ - در بحبوحه بعد از اشغال و تصرف یک منطقه چه نوع قوانینی باید برای برقراری نظم به مورد اجرا گذارده شود ؟

ج - اجرای قوانین در مورد افراد خودی به مراتب شدیدتر از مورد عادی است . کسانی که از موفقیت سود استفاده نمایند به دزدی و یا تجاوز به اموال برآیند فوراً تیرباران خواهند شد . و کسانی که به زدن و توهین کردن ، استهزا کردن اشخاصی که مایل به تخلیه خانه های خود نیستند مبادرت ورزند ، به شدت تنبیه خواهند شد افراد گروه بدون هیچگونه توهین و بی احترامی وسایلی که لازم آید بر میدارند و حتی در موقع اشغال خانه های اهالی این کار را به

عنوان اجبار موقعیت جنگی انجام میدهند .

- ۱۱۰ - از زخمیان چه گونه باید نگهداری کرد ؟
- ج - زخمیان تمام خانه ها را در خانه ای که برای این منظور آماده شده است و در روزترین نقطه از آتش دشمن قرار دارند باید جمع کرد و از آنجا تیکه تمام خانه ها به یکدیگر متصل هستند زخمیان را میتوان خانه به خانه و بلوک به بلوک به محل مدبور حمل نمود .
- ۱۱۱ - چنانچه دشمن توانست خانه ای را تصرف نماید چه باید کرد ؟
- ج - از خانه بعدی باید اطاق به اطاق دفاع نمود .
- ۱۱۲ - چنانچه قادر شدند چندین بلوک را تصرف کنند چه باید کرد ؟
- ج - از دهکده بلوک به بلوک دفاع باید کرد تا آنجا که دیگر هیچ باقی نمانده باشد البته باید وقت کرد که این چنین برخوردی معمولاً در جنگهای همه جانبه صورت میگیرد و در جنگ چریکی اینگونه طریق دفاع هرگز صحیح نخواهد بود .
- ۱۱۳ - جواب افرادی را که میگویند اینگونه عطیات باعث خرابی و نابودی مملکت است چه باید داد ؟
- ج - باید بآنها فهماند که تخریب و نابودی کشور اجازه دادن بحکومت الیکارشی است که تمام هستی مملکت را بخورد بانکهای امپریالیست میدهند بآنها باید گفت که زندگی در زیر اختناق نرم آور و چکمه های حکومت بورژوازی به مراتب بدتر و خفت بار از جنگ در راه مملکت بدین طریق و بخاطر آزادی واقعی است حتی اگر باید دوباره از صفر شروع کرد . و بالاخره بآنها باید پاسخ داد که ما ترجیح میدهیم ساختمان ها و دیوارهای جدید بقیمت خون برادران ما پایه ریزی شود تا اینکه اجازه دهیم که دیوارهای قدیم بمنزله زند انبانی برای معرومیت داعی کارگران ، دهقانان ، دانشجویان و کارمند باقی بماند .
- ۱۱۴ - آیا بهتر و عطی تو نیست که افرادی را از عامه مردم را بفعالیتهای ضد جاسوسی بگماریم ؟

ج - بدوشك کسانیكه مثلا در يك دهكده این چنین کاری را انجام
 می دهند از کسی كه ۵۰ مسلسل بدهد بمراتب كار مهمتری را بده
 عهده دارند .

۱۴۵ - آیا يك ضد جاسوس باید به جنگ متقابل با افراد ما در آید ؟

ج - چنین فردی باید در چنین فعالتهای شرکت جوید ولی نقش او باید
 بیشتر به صورت نظاهر باشد بدون اینکه به هیچیک از چریکها و افراد
 دیگر ضربه ای وارد آورد .

۱۴۶ - چه وظایفی باید به يك ضد جاسوس در دستگاههای دولتی واگذار شود ؟

ج - ضد جاسوس میتواند اطلاعات کافی راجع به نیروئی را كه در پشت
 سر گروهها قرار داده اند در اختیار سازمان بگذارد . نام افسران ،
 موادی كه در اختیار دارند ، نقشه ها و مناطقی كه ماموریت دارند
 روحیه کلی سربازان ، ذخایر اسلحه ، جهت و مسیر حرکت و غیره .
 یکی از بهترین کارهایی كه میتواند انجام دهد و در صورت امکان
 فرستادن گروهی از سربازان دشمن بمنطقه ای است كه قبلا با چریکها
 قرار گذاشته شده است و با رها کردن گروهی از افراد دشمن در
 جای دیگر در حالیکه از نظر اسلحه و آذوقه در مضیقه اند و یا دادن
 فرماندهی گروهها با ستواری ترسو و بزدل . افسری كه در درون
 نیروهای دشمن برای ما كار میکند از ۱۰ نفر از جنگندگان ما بیشتر
 میتواند خدمت کند بهمین خاطر کسانیكه برای انقلا بیون در درون
 نیروهای دشمن كار میکنند باید همیشه گزسته جاتی كه برای نابودی
 انقلا بیون وارد عمل میشوند شرکت جویند از قبیل باصطلاح ،
 " چریکهای صلح " كه توسط " لارینا نوگامز " و " راجاس پینولا "
 وعده ای دیگر در گعبیا تشکیل شد .

در مناطق اشغالی

۱۴۷ - بعد از اشغال مناطق تحت کنترل دشمن چه اقدامات احتیاطی

باید انجام داد ؟

ج - واحدهای کوچکی تشکیل خواهد شد كه سریعتر از گروههای دیگر كه
 دارای افراد زخمی و خسته هستند حرکت کنند و به پاك کردن منطقه
 از دست دشمن بپردازند این ماموریت باید با راندمان كامل و بدون
 عجله و ترس صورت گیرد . بخش اطلاعات بجمع آوری اطلاعات لازم

میبرد از دست غلبات دهقانان را باز پرس می نماید و از کینه
 پلها و قاضل آنها از آنها سؤال میکند و بر روی نقشه علامتگذاری
 میکند . بخش تحویل بقعه از افرادش اضافه میکند و دیگران در
 تشکیل سازمانهای زیر زمینی تعلیم میدهد . بخش عضو گیری بکشت
 تبلیغ در میان مردم میبرد از دست و با اطلاعاتیکه از بخش اطلاعات
 دریافت کرده اقدام می کند . بخش تعلیمات بساختن کپهای جدید
 اقدام می نماید و مربیان را تربیت جنکندگان صحرائی و تکسین
 تشویق می نماید بخش اسلحه به ارزیابی و بازرسی سلاحهای نبرد از
 و میزان خسارات و غنائم را گزارش میدهد و از افراد میخواهد که سلاح
 های خود را برای بازرسی تحویل دهند . بخش ذخائر با آمار گیری
 از موقعیت ذخائر اقدام میورزد بساختن محلهای مناسب برای مخفی
 کردن سلاحها و یا قرار دادن سلاحهای دفن شده سابق در
 معرض آفتاب میبرد از دست . بخش آذوقه بخریداری مواد غذایی و
 انبار آنها میبرد از دست و در حال حاضر که فنار حسک کم شده است
 اینکارها باید بدقت بیشتر انجام پذیرد و بالاخره بخش تبلیغات
 و بهداشت وظایف خود را انجام خواهند داد .

بسمه از پیروزی

۱۴۸ - زمانیکه پیروزی نزدیک است رهبر انقلاب بیون چه وظایفی را بسمه

عهد دارد ؟

ج - در مرحله اول کسانی را که در آخرین لحظات جنگ بگروه پیوستند از
 آنهاست که از اول جنگ در سازمان بوده اند جدا میسازد و بدین
 ترتیب پیرونده ای از افراد حقیقی خود و آنانکه در لحظات تصمیم
 شده جنگ به میدان آمدند فراهم میکند این دو اطمینان جدید باید
 با راکت و قطعه عکس و کلبه اطلاعات لازم ثبت نام نمایند و سپس تمام
 مدارک بکمیته بازرسی تحویل داده خواهد شد .

۱۴۹ - بر خورد رهبر انقلاب بیون با مردمی که میخواهند انتقام خود را از

جاسوسان و عمل دیکتاتور بگیرند چه خواهد بود ؟

ج - رهبر انقلابین با تمام قوا از این کار جلوگیری میکند زیرا تمام افرادی که منجم به جاسوس می و یا خدمت بدشمن هستند باید محاکمه شوند و اجازه دفاع از خود را نداشته باشند چه بسا عده ای از این افراد جاسوس سازمان بوده باشند که بظاهر با رژیم همکاری داشته اند و در واقع عناصر ضد جاسوس بوده اند .

۱۵۰ - بزرگترین خطری که انقلاب را بعد از پیروزی نهائی انقلاب بیون بر رژیم بورژوازی و اختناق و بهره کشی تهدید میکند چیست ؟

ج - بزرگترین خطر تلف شدن انقلاب است ، زیرا که نیروهای شیطانان اختناق و گروههای مرتجع هرگز آرام نخواهند نشست . اینها بمنزله مارهایی هستند که حتی اگر با بر گلوش بگذاری باز هم دست و پا میزنند و آماده اند که بروی مردم حمله بزنند ، اینها هرگز تسلیم نمیشوند و دائما مقاومت میورزند و همیشه سعی دارند که آتش انقلاب را خاموش کنند ، عده ای از این مارهای بی سیاست از آن وقت هستند که حتی عضو کلیسا نیز میباشند و نهادن نام مسیحی و یا کاتولیک بر آنها خیانت است .

اینها همان کسانی هستند که مانند همان فجایعی را که با قتل و عیام و حسیانه توده های اسپانیائی مرتکب شدند ، بروز مردم امریکای لاتین بیاورند همان افرادی که در جمهوری دومینیکن شعار "خدا" میداند اکنون با وقاحت تمام در کشورهای ما که از فشار فقر ، مرگی ، اختناق ، بی عدالتی ، که بوسیله رژیم های مرتجع بورژوازی که خود را دموکراتیک نیز میخوانند ، فرسوده شده اند این رژیم را براه انداخته اند که بهترین برای فقر است . این تقدس که ذاتا ارتجاعی است و توسط ماستد اران زمان موعظه میشود بهیچوجه مسیحیت و یا کاتولیک نیست بلکه اینها مذهب را وسیله ای برای منحرف کردن و فریب دادن اقلیتها و دهقانان و کارگران قرار داده اند و با براه انداختن افرادی چون مسیحیت ، مسیحیان دموکرات " و یا " مسیحیان سوسیالیست " و غیره افراد را باینکه یکدیگر را دوست بدارند و از تنفر امتناع کنید زیرا خدا خاص جهانیان است و همیشه غالب باید با مملوب باشد


ملاحت رفتار نماید موعظه میکند ، باید توجه کرد که این اشخاص
که اساساً خود به " خداوند " معتقد نیستند از تمام این شعار
ها منظوری چیز " خدای کابینالیسم " و " خدای بزرگسی "
ندارند .

این قبیل موعظه ها هرگز در هنگامیکه دشمن یا برکنگوی ما میفشارد
عنوان نمیشود اما بعضی توده بیک شدن به پایان جنگ - این شعارها
آغاز میشود ، در این زمان آنان با خدای بلند گریه و زاری سر
میدهند ، اما فرزند آن انقلاب از این " آتش تا مقدس " سر
حذر و مصون هستند .

همیشه با رقت فراوان مواظب باشید اجازه ندهید که بارهای
مخالف شما را تحت تاثیر قرار داده و خواب کند ، همیشه از آنها
بی که کابینالیسم و امریالیسم را تشویق میکند و حامی بزرگی و
اختناق بر حذر یابید .

مواظب باشید که هرگز آنان " گریه های عابد " نشده و روحیه
انقلابی را تضعیف سازند

پایان




انتشارات فلق



ہنگ پریک شہری

نگار خانہ
وارپک





جزوه

جنک چریک شهری



اثر:
کارلوس مارینگلا

امیدوارم که با تقدیم این جزوه بتوانم تقدیر دوگانهای بجا آورم :
نخست گرامی داشت خاطره " ادسون لوئی سوتو " ، " مارکو آنتونیو براس
دیوکار والیو " ، پشاهنگ " نلسون خوزه دوآلمیدا " و بسیاری دیگر از چهرهها و
رزمندگان که توسط پلیس سیاسی و ارتش دیکتاتوری نظامی مسلط بر بوزیل به
شهادت رسیدهاند و سپس، نسبت به رفقای دلیرمان ، مردان و زنانی که در
سیاهچالهای رژیم تحت چنان شکنجههایی قرار دارند که حتی عمال گشاپو هم
از آن شرم داشتند . مثل همه آنها ، تنها - و تنها وظیفه ما مبارزه کردن است .

تقدیم

هرکس که با دیکتاتوری نظامی مخالف بوده و بخواهد علیه آن مبارزه کند ،
میتواند قدمی هرچند کوتاه در اینراه بردارد . من بآنکس که این جزوه را
میخواند و نمیخواهد که از این بهعد منقل باقی بماند توصیه میکنم که دستور -
العملهای پیشنهادی را بکار بسته و بیدرنگ به جریان انقلابی جامعه بپیوندد .
زیرا با هر فرصتی و تئوری و تحت هر گونه شرایطی ، وظیفه یک انقلابی باور
ساختن انقلاب است . همانقدر که مطالعه این جزوه میتواند آموزنده باشد ، به
همان اندازه هم دست بدست کردن آن لازم است . من امیدوارم هرکس که
مفاهیم و مطالب عنوان شده را مورد تأیید خویش یافت ، در حد امکان خودش
دست به تکثیر و انتشار آن بزند ، حال ، یا با دستنویس و یا از طریق چاپ .

حتی اگر برای انجام اینکار احتیاج به حمایت یک گروه مسلح داشته باشد، در ضمن توضیح این نکته را لازم دیدم که به چه دلیل جزوه با امضاء من منتشر شده است.

کلیه نتیجه‌گیریهای اصولی و بنیادی در جریان مبارزه مسلحانه رزمندگان که من هم افتخار عضویت در گروه آنها را داشتم، در این جزوه منعکس است، پاسخ من بنام کسانی که به توصیه‌ها و پیشنهادات ما با دیده تنگ‌بینی و هنوز هم اصرار دارند که شرایط مناسب و مساعد جهت مبارزه مسلحانه فراهم نیامده است، و نیز کسانی که واقعیات مورد بحث را بسادگی تکذیب میکنند، آنست که من خود مسئول مستقیم تمام گفته‌ها و اعمال خواهم بود، راحتی و آسودگی شبهه‌آمیز ناشی از گمنامی ارزانی آن کسانی باد که با حیلگری و فریبکاری از مسئولیت انقلابی خود گریزانند! هدف من، جلب حامیان هرچه بیشتر برای مبارزه است. اصطلاحات "تجاوز" و "تروریست" از این پس مفاهیم ارزنده‌تری مییابند و بجای ایجاد احساس ترس و شرمساری، ندای دعوت بعمل خواهند بود. در برزیل امروز اتهام تجاوز و تروریسم نمیتواند موجب سرافکندگی باشد بلکه "تروریست" بودن افتخاری است برای هر شهروند برزیلی، زیرا این لقب نحسیمی بیانگر آنست که "منهم"، سلاح برکف با ستم و خفقان دیکتاتوری مسلط و بدبختی‌های فراوان و فجایع ناشی از آن بمبارزه برخاسته‌است.

چریک شهر کیست؟

بحران بزمن در تمامی ساختهای جامعه که شاخص چگونگی جامعه برزیل امروز است همراه با بی‌ثباتی سیاسی ناشی از آن، به شروع جنگ انقلابی کمک کرده است، جنگی که میتواند شکل فعالیت چریک شهری، چریک روستایی یا جنگ روانی را بخود بگیرد. وظیفه چریک در شهر، مبادرت به جنگ چریکی و جنگ روانی است و در اینجا صحبت ما راجع بآنها است.

چریک شهر کسی است که اسلحه در دست برای مبارزه یا دیکتاتوری نظامی، روشیاتی سواى طرق مرسوم و سنتی بکار می‌بندد. او در مقام یک انقلابی سیاست‌پیشه و همچنین یک مبین‌پرست با ایمان برای رهائی مرز و بوم خود مبارزه میکند و بنابراین دوستدار خلق خود و رهائی آنست. میدان مبارزه، شهرهای عمده کشورمان هستند. در شهرها دستجات دزد و قاچاقچی فراوانند که در برزیل، بطور طبیعی، از افراد محروم از حقوق اجتماعی تشکیل میشوند و گاهی ممکنست حملاتی که از جانب آنها به نهادهای اجتماعی صورت میگیرد، بحساب گروههای چریکی گذاشته شود. درحالیکه راهزنی و فعالیت چریکی دو پدیده کاملاً متفاوت و متمایز هستند. دزدها و افراد دیگری که از حقوق اجتماعی محروم شده‌اند تنها در پی منافع شخصی خوبشند و بدون تشخیص به استثمارگر و استثمار شده حمله میکنند، بی آنکه قری چندانی بین آنها بگذارند و گاهی ممکنست فقیرترین افراد جامعه را قربانی تجاوزات خود نمایند. درمقابل، چریک شهر بیک منظور سیاسی مبارزه میکند و تنها به ارگانهای رژیم، یعنی سرمایه‌داران بزرگ و عوامل اسپرالیسم - خصوصاً عوامل امریکای شمالی تهاجم نموده و ضربه میزند. علاوه برآن افراد، عوامل زیان‌آور دیگری هم در شهرهای ما بفعالیت مشغولند: راست‌گرایان ضدانقلابی که ابهامات فراوانی هم بوجود می‌آورند - به بانکها دستبرد میزنند، چریکها، مجتهدین انقلابی، دانشجویان و شهروندان دیگری را که از فاشیسم نفرت داشته و با آزادی عشق میورزند، ربوده و بقتل می‌رسانند. چریک شهر دشمن آشتی‌ناپذیر رژیم است و بطور اصولی علیه مقامات و آنانکه حاکم بر سرنوشت مردم‌اند و قدرت را در دست دارند مبارزه میکند.

وظیفه اصلی او جلوگیری از فعالیت آزادانه نیروهای سرکوب، بی‌اعتماد کردن نیروهای انتظامی، و بستن و آوردن آنانست.

انهدام یا معادله اموال امریکائیان و مقامات عالی‌رتبه شرکت‌های خارجی -

طبقات ستمگر جامعه برزیل از وظایف او است. چریک شهر از انهدام و تجزیه سیستم اقتصادی - سیاسی و اجتماعی موجود بیم ندارد زیرا هدف او گسترش جنگ چریکی روستائی و از آن طریق کمک به ایجاد و استقرار ساخت سیاسی - اجتماعی انقلابی و جدیدی است که در آن خلق مسلح، قدرت را در دست داشته و حاکم بر سرنوشت خود باشد. چریک شهر نیاز به حداقل شخصی از فهم و شعور سیاسی دارد. برای نیل به آگاهی سیاسی مطالعاتی در این زمینهها بسیار سودمند است:

جنگ چریکی نوشته: چه گوارا (انتشارات پنگوئن ۱۹۶۹)

مسائلی چند راجع به چریکهای برزیل

عملیات و تاکتیکهای چریکی

مسائل و اصول استرانی

پارهای از اصول تاکتیک برای رفتائی که درگیر عملیات چریکی هستند

اصول و مسائل سازماندهی

نقش عمل انقلابی در سازماندهی

چریک (خبرنامه گروههای چریکی برزیل)

خصائل فردی

خصلت ویژه چریک شهر شجاعت و روحیه خلاق یعنی قوه ابتکار او است. باید از نظر تاکتیک یک فرد محرب و نیز تیمارنداز خوبی باشد و ضعفی را که از نظر اسلحه و مهمات و تجهیزات نسبت به دشمن خود دارد با مهارت و ویژگی و هشیاری خود جبران کند. بیامس با سرمایه گشت سلاحهای مدرن و وسائل نقلیه بسیار خوب در اختیار دارد و براحتی میتواند بهرجا که میخواهد برود. زیرا تمام مراجع دولتی و نهادهای جامعه از او حمایت میکنند. چریک شهر فاقد چنان امکاناتی است، بنابراین باید مخفیانه و زیرکانه کارهایی را انجام دهد.

حتی «سکنت او محکوم بمرگ یا زندان یا تحت پیگرد باشد، که در اینصورت باید از اوراق هوید جعلی استفاده کند.

با تمام این احوال چریک شهر نسبت به سرمایه رژیم با پلیس یک امتیاز اساسی دارد: او از یک خواست برحق دفاع میکند یعنی جانب خلق را میگیرد. درحالیکه سرمایه سربازان اجباراً با باختیار خود طرف دشمن را میگیرند یا بدفاع از منافع کسانی میپردازند که خلق با تمام وجودش بآن نفرت میورزد. اگر چه از نظر تجهیزات نظامی از دشمن خود ضعیفتر است، اما در نفوق روحی و اخلاقی او هیچگونه تردیدی نیست و از همین نظر قادر است که وظائف خطیرش را بانجام رساند، این وظائف کلاً در تهاجم استراتژیک و اجتناب از نابودی خلاصه میشوند.

برای آنکه چریک شهر بتواند " با هیچ " نبرد را آغاز کند، باید سلاح و مهمات خود را از دشمن بگیرد و چون مصادره اسلحه از دشمن در شرایط بسیار نامحدودی صورت میگیرد ناگزیر با مجموعه بسیار متنوعی از سلاح و مهمات مواجه خواهد شد بطوریکه برای انواع سلاحهای بچنگ آمده کسود مهمات بخوبی احساس میشود. حل این مشکل جز با کار خلاقه و ابتکارات محلی امکانپذیر نخواهد بود. درعین حال برای تمرین نیرواندازی هیچ نوع امکاناتی در اختیار او نیست. چریک باید با اتکا بر قوه ابتکار و تصور خود بر این مشکلات غلبه کند. قوه ابتکار و تخیل منطقی از صفاتی هستند که اجزای تفکیکناپذیر روحیه و شخصیت یک انقلابی موفق را تشکیل میدهند. چریک شهر باید حتماً " قوه ابتکار خود را بکار گیرد، هر تحرک و انعطافپذیر باشد، بتواند با شرایط جدید تطابق یافته و خونسردی خود را حفظ کند. مهمترین این خصائل همان قوه ابتکار است زیرا که هیچکس نمیتواند بدقت حوادث و سیر جریانات را جز بهجز پیشبینی کند و یک چریک فرصتی برای سرگردانی و تردید در هنگامه تصمیمگیری نخواهد داشت، در اکثر موارد نمیتوان در انتظار راهنمایی و نظرخواهی از

دیگران بود.

" باید سرعت عمل نمود و برای هر مسئله و مشکلی که پیش میآید بدون درنگ یک راه حل مناسب بکار گرفت، عمل اشتباه آمیز به مراتب بهتر از بی- عملی از ترس اشتباه است."

نعمتوان یک چریک شهر را که فاقد قوه ابتکار و روحیه خلاق است تصور نمود. البته صفات دیگری را هم باید از او انتظار داشت: توانایی در راه پیمایی - مقاومت در مقابل سختی و خستگی، گرسنگی، یاران و گرما. او باید بتواند پنهان شود و مراقب اوضاع باشد. بفن گرم آشنا باشد. مرموب خطر نشود. در شب بهمان راحتی و هشیاری روز عمل کند، اما بدون شتاب، صبر زیاد نشان دهد. در مواجهه با بدترین اتفاقات خونسرد و روشن بین باشد (یعنی شرایط دشوار نباید باعث تغییر ضوابط و معیارها شده و درک صریح او را نسبت به مسائل گنگ و مبهم کند)، از خود اثر بجا نگذارد و هیچگاه مایوس نشود.

افرادی بوده اند که در مواجهه با شرایط دشواری که بنظر غیرقابل تحمل میآمده، از خود ضعف زیادی نشان داده و فرار را بر فرار ترجیح داده یا از وظایف خود استعفا کرده اند.

فعالیت چریکی در شهر مثل یک معامله تجارتنی نیست، مثل صندوقداری در فروشگاه و با ابقای نقش در یک نمایشنامه نیست، برعکس مثل مبارزه چریکی روستائی نیاز به تعهدات عمیقی دارد و چنانچه کسی فاقد خصلتهای اصلی مورد نیاز باشد بهتر است که بهبوده در چنین راه خطیری گام برندارد.

چریک در شهر چگونه زندگی میکنند؟

چریک شهر باید در میان سایر مردم زندگی کند بدون آنکه در هیچ موردی از دیگران متمایز باشد. طرز لباس پوشیدن او باید بسیار حساب شده باشد. لباس غیرعادی و مطابق مد روز در یک محله کارگرنشین کاملاً " جلب توجه میکند

بهترین ترتیب، رسوم از شمال تا جنوب شهر متفاوت هستند که باید بآن توجه داشت. باید با انجام یک کار عادی معاش خویش را تأمین نمود. چنانچه شخصی تحت پیگرد بوده یا برای پلیس شناخته شده یا اینکه غیباها از طرف دستگاههای قضائی یا امنیتی محکوم شده باشد، چاره‌ای ندارد جز آن که باید مخفی شود و زندگی پنهانی خود را آغاز کند. در هر شرایط چریک نباید از فعالیت‌های خود برای هیچکس سخن بگوید، پلیس تنها به سازمانی که چریک عضو آنست میباندیشد. باید ظرفیت زیادی برای مشاهده امور داشته و بازه کافی مطلع بود، خصوصاً از جنب و جوش و نقل و انتقالات پلیس اطلاع یافته، بخوبی سؤال و پرس و جو نمود و کاملاً با منطقه عملیات خود آشنا شد. اگر رزمنده مسلح باشد، احیاناً نمیتواند بدون آنکه شناخته شود، کار عادی خود را برای مدت طولانی ادامه دهد. پس از ترک کار و قطع عمر معاش، مصادره ضرورت مییابد. در واقع برای چریک شهر امرار معاش و زندگی بدون شرکت در عملیات مصادره امکان‌پذیر نخواهد بود. در زمینه مبارزه طبقاتی که باید بطور روزمره تشدید شود - و الزاماً خواهد شد - مبارزه مسلحانه چریک شهر منوجه دو هدف عمده است:

- ۱- قلع و قمع و نابودی افسران جز و ارتش پلیس و نیروهای مسلح.
 - ۲- مصادره سلاحها و اموال متعلق به رژیم، سرمایه‌داران عمده، صاحبان "لانسفوندها" و امپریالیستها. برای امرار معاش و تأمین زندگانی فردی چریکهای شهر، عملیات مصادره جزئی انجام میشوند وجوه حاصل از عملیات اصولی تر مصادره، مستقیماً در خدمت انقلاب قرار میگیرند.
- قطباً این دو هدف عمده هدفهای دیگر را نفی نمیکنند، یعنی اهداف درجه دوم را هم باید بدقت به‌گیری نمود، یکی از ویژگیهای اصلی انقلاب برزیل آنست که از همان ابتدای کار با مسئله خلع بد از طبقات بالای جامعه در-

گیر بوده است. امپریالیستها، زمینداران و تمام بازرگانان ثروتمند و مقتدری که دست‌اندر کار تجارت خارجی (واردات و صادرات) هستند، آماج قهر انقلابی بوده و خواهند بود حملاتی که در برزیل به بانکها شده به سرمایه‌دارانی مثل "موریرا سالز" و نیز به کمپانیهای خارجی که بانکها را بیمه میکنند و به شرکتهای امپریالیستی و همچنین به حکومتهای فدرال و مرکزی خسارات قابل-ملاحظه‌ای (از طریق صادرة اصولی کلیه علائق آنها) وارد کرده است، وجوه حاصل از این صادرات برای شروع و سپس تکمیل دوره‌های تعلیمات چریکی همچنین به خرید، ساخت و حمل و نقل اسلحه و مهارت برای نواحی روستایی و نیز برای سازمان دادن به شبکه امنیتی انقلابی، به حمایت و پشتیبانی روزمره از رزمندگان، خصوصا "آن عمده از رفقای که توسط گروههای مسلح از زندان آزاد شده‌اند و زخمیها و آنهاستیکه تحت پیگرد سربازان رژیم هستند، اختصاص مییابد. قهر انقلاب، کسانیرا بیشتر خرد و نابود میکند که به ستمگری و استثمار خلق پرداخته‌اند.

گردانندگان رژیم، سرسپردگان و نوکران دیکتاتوری و امپریالیسم تنها با خون خود میتوانند تاوان ستمگریها و جنایاتی را که علیه خلق برزیل مرتکب شده‌اند، بپردازند. اعمال قهرآمیزی که در برزیل صورت گرفته بسیار متنوع است. از قبیل: اعدام انقلابی، انفجار بمب، ضبط اسلحه، مهمات و مواد منفجره، صادرة از بانکها و تهاجم به زندانهای رژیم، بندجویکه این اعمال در مورد اهداف و خواستهای انقلابیون هیچگونه تردید و ابهامی باقی نگذاشته‌اند. اعدام انقلابی جاسوس سیا "چارلز چاندلر" و اعدامهای انقلابی عوامل پلیس و پلیس نظامی کشور خودمان همه دال بر آن هستند که ما وارد مرحله جنگ انقلابی شده‌ایم و خشونت و قهر انقلابی از این پس اجتناب‌ناپذیر است. افسر امریکایی نامبرده، "چاندلر" دو سال تجربه جنایت و شرارت در ویتنام کسب کرده و مأموریت جدیدش نفوذ در جنبش دانشجویی برزیل بود. بنابراین چریک

شهر باید تمام کوششهای خود را بر قلع و قمع عوامل سرکوب و مصادره اموال و خلع بد از کسانی که کاری جز استثمار خلق ندارند، متمرکز نماید.

آموزش تکنیکی

هر جریمه شهروند باید الزاماً یک دوره آمادگی تکنیکی را بگذراند. این دوره شامل همه چیز از تعالیم بدنی گرفته تا فراگیری انواع حرفهها و مشاغل خصوصاً "مهارتها و کارهای دستی است. تنها از طریق آموزش میتوان مقاومت بدنی خوبی بدست آورد و تنها با فراگیری فن نبرد است که میتوان رزمنده خوبی شد. جریمه شهر باید طرق مختلف نبرد را بیاموزد. از جمله گرفته تا دفاع از خود. بجز آمادگی تکنیکی، بنظر من اشکال سودمند دیگری هم برای آموزش وجود دارد از قبیل:

راهپیمایی در اطراف شهر، اردو زدن، گذراندن مدت نسبتاً طولانی در مناطق سخت و دورافتاده، کوهنوردی، شنا، قایقانی با پارو، غوازی و ماهیگیری (نظیر عملیات بردان قورباغه) شکار پرندگان، بازیهای نظیر بسکتبال، دسترشته و غیره.

آشنایی به طرز رانندگی اتومبیل، هدایت هواپیما، راندن قایقهای بادبانی و موتورری، اطلاعات مختصری از مکانیک، رادیو، تلفن و حتی الکترونیک بسیار بااهمیت است.

همچنین شناخت و تسلط در نقشهخوانی، طرز تعیین محل، محاسبه فواصل، کشیدن نقشه و کروکی، اندازهگیری وقت (زمان سنجی)، فرستادن پیام، استفاده از قطب نما و نظائر آنها درخور اهمیت فراوانی هستند. دانش مختصری از شیمی، ترکیبات رنگها، اطلاع و تجربه کافی در مورد ساختن سپرهای لاستیکی و تقلید از دست خط و امضا، هم مهارتهایی هستند که جزئی از آموزش تکنیکی جریمه شهر بحساب میآیند.

اگر سخاوی در جامعهای که قصد انهدام و بازسازی آنرا دارای باقی معانی باید بتوانی اوراق هوید و اسناد رسمی را جعل کنی . به مواظبتهای پزشکی که برسیم ، چریکپاشی که پزشک ، پرستار یا داروساز هستند یا کسانی با مهارتهای مشابه ، آشکارا وظیفه بسیار حساسی پیدا میکنند . طبعاً " پیچیدن نسخه و استفاده از داروها با انجام عمل جراحی معیبه آنانست . با تمام این تفصیلات مهمترین قسمت در تعلیم تکنیکی ، یادگیری طرز استفاده از سلاحپاشی مثل مسلسل ، رولور ، تفنگهای اتوماتیک ، خمپارهانداز ، بازوگا تفنگهای اف - آ - ال و انواع دیگر کارابین است .

آگاهی و آشنائی با انواع مختلف مهمات و مواد منفجره از مواد اصلی آموزش تکنیکی بشمار میرود . برای مثال دینامیت را در نظر بگیرید . باید حتماً بدانیم که چطور از آن استفاده کنیم با چطور آنرا کار گذاریم و چگونه منفجر کنیم . حتماً باید بدانیم از بمبهای آنتزاً چطور استفاده میشود با بمبهای دودزا و غیره . چریک باید اصول و طرز کار در زمینه اسلحهسازی و تعمیرات سلاح را یاد بگیرد و نیز طرز ساختن کوکتل مولوتف ، بمب و مین ، طرز تخریب بلها ، جابجا کردن یا انهدام خطوط آهن و نراورسهای زیرا آنرا بداند . چریک شهر پس از آنکه در عمل مورد آزمایش واقع شد و نیز بعد از آنکه درگیر و دار مبارزه واقعی با دشمن تجربیاتی بدست آورد ، باید دوره تکنیکی تکمیلی را در یک مرکز تعلیماتی سازمان یافته بگذراند .

اسلحه

چریک سلاحی بکار میرود که سبک و براحتی قابل تعویض و تعمیر باشد . این سلاح معمولاً از خود دشمن گرفته میشود . سگنست بتوان اسلحه را در محل خریداری کرد و یا ساخت . سلاحهای سبک براحتی و سرعت مورد استفاده قرار میگیرند و با خود شخص حمل میشوند . ویژگی اصلی اینگونه سلاحها کوناھی لوله

آنهاست و میتوان از میان آنها سلاحهای مختلف انوماتیک و نیمه انوماتیک را نام برد.

اسلحه انوماتیک و حتی نیمه انوماتیک با آنکه قدرت آتش جریکها را بنحو بارزی افزایش میدهد، اما در عمل دقت کافی ندارد. بعلاوه کار کردن با آنها جز در مواردی که شخص تیرانداز ماهر و ورزیده‌ای باشد، توام با اتلاف مقادیر زیادی از مهمات است. تجربه، مسلسل دستی را بعنوان سلاح اصلی جریک معرفی کرده است. مسلسل دستی در ضمن آنکه قدرت تاثیر کافی و کارآیی لازم را دارد براحتی پنهان میشود و قابل اختفاست. اما بهمین دلایل دشمن هم همیشه از این اسلحه خود بخوبی مراقبت میکند. باین ترتیب می بینید که آشنائی دقیق با طرز کار این سلاح بسیار متداول برای هر یک از رفاقا لازم است. مسلسل دستی کالیبر ۲۵/۰۶ (آی - آن - آ) یک سلاح ایده‌آل است. سلسله‌های دیگر با کالیبرهای مختلف قابل استفاده‌اند اما براحتی نمیتوان مهمات آنها را تهیه کرد. امید است که روزی پایگاه لجستیکی (پشتیبانی) صنعتی ما بتواند یک نوع مسلسل دستی با مهمات استاندارد در اختیار همه رزمندگان بگذارد. هر گروه جریکی باید بهترین تیرانداز خود را بیک مسلسل دستی مسلح کند. سایر افراد واحد میتوانند رولورهای ۲۸/۰۶ اینچ که همه ما بکار میبریم، داشته باشند. طبایع کالیبر ۳۲/۰۶ هم قابل استفاده است اما سلاح ۲۸/۰۶ اینچ از نظر قدرت تاثیر بیشتری که دارد ارجحیت خواهد داشت. نارنجک دستی و بمبهای دودزا هم جز سلاحهای سبک منظور میشوند که هم برای دفاع و هم برای پوشش در موقع عقب نشینی قابل استفاده‌اند. « حمل و نقل و پنهان کردن تفنگهای لوله بلند کمی مشکل تر است. از میان آنها " اف - آ - ال "، ماوزر و تفنگ‌شکاری و

« منظور از پوشش آنستکه اگر درحین نبرد عقب نشینی ضرورت یافت نمیتوان از سنگ بیرون آمده و بسادگی عقب نشینی کرد زیرا در اینصورت افراد، آماج بقیه پاورقی در صفحه بعد —

ویدچستر در دست برآورد. تفنگ شکاری در فواصل نزدیک بسیار موثر است. غالباً در عملیات شبانه فرصت تیراندازی از نزدیک وجود دارد و در این شرایط استفاده از تفنگهای لوله بلند هم امکان پذیر است. از تفنگ بادی برای تمرین و هدف گیری استفاده خوبی میتوان برد. بازوگا و خمیازه انداز در صورتیکه در اختیار افراد مجرعی باشند، بسیار سودمند خواهد بود. سلاحهای دست ساز وطنی گاهی بخوبی و اثر بخشی سلاحهای فابریک از آب درمآیند، مثلاً در مورد تفنگ شکاری با لوله کوتاه شده.

در این زمینه رفقای که به اسلحه سازی واردند وظیفه خطیری پیدا میکنند. نگهداری و تعمیر سلاحها هم با آنان بوده و در صورت امکان باید کارگاه کوچکی دایر کنند و در آن به ساختن و تعمیرات اسلحه بپردازند. کارگران ماهر کار مکانیکها و نجارها همگی از کسانی هستند که باید در ایجاد پشتیبانی صنعتی نقش مهمی ایفا کنند و با آنچه که میدانند و میتوانند، در خانهها مخفیانه به ساختن اسلحه بپردازند.

اما دایر کردن دوره هائی جهت فراگیری فن مواد سازی (مواد منفجره) و در

بقیه پاورقی صفحه قبل

گلوله های دشمن خواهند شد. بنابراین باید یک گروه از افراد به سمت دشمن آتش بکشایند و او را در زیر آتش نسبتاً سنگینی بگیرند تا مجبور شود درستگر خودش فرو برود و گروه دیگر از این فرصت سود جسته تا موضع مشخصی عقب نشینی کنند. حال وظیفه گروه اخیر است (گروه عقب نشسته) که دشمن را بکوبد تا گروه اول باو ملحق شود و بهین نحو تاکنیکهای عقب نشینی ادامه باید تا همه افراد از مهلکه خارج شوند. بهر حال در زیر پوشش آتش رفقا که بر سر دشمن میبارد فرصت عقب نشینی و حتی پیشروی پیدا میشود. نظیر این تاکتیک در تظاهرات خیابانی هم کاربرد دارد. مثلاً وقتی که مدعی از تظاهر کنندگان با سنگ و پاره آجر و بطری شکسته به پلیس حمله میکنند و مانع میشوند که پلیس مجال تعقیب و دستگیری شخص یا اشخاصی را بنماید.

مورد خرابکاری هم لازمست ، با این هدف میتوان وسائل و تاکتیکهای جدیدی پیدا کرد . کوکتل مولوتف ، بنزین ، دستگاههایی برای آتش زدن مواد منفجره ، نارنجکهای ساخته شده از سرفاهی و قوطی حلبی ، مین ، مواد منفجره ساخته شده از دینامیت و کلرات پتاسیم ، زلاتین انفجاری و چاشنی ، همه و همه ابزار و موادی هستند که باید در اسلحهخانه یک گروه چریکی موجود باشند تا موفقیت گروه تضمین شود .

مواد لازم برای ساختن این ابزار باید در صورت امکان خریداری شود و در حالیکه به بازار این مواد دسترسی نباشد باید با عملیاتی که بدلت طراحی شده و در مورد جزئیات آنها تمرین کافی صورت گرفته از دشمن معادله شود . هر چریک و نیز هر گروه چریکی موظف است نسبت به مواد و ابزار جنگی که در ضمن یک مدت طولانی ممکنست باعث حادثهای بشوند ، توجه کافی مبذول داشته و آنها را برای مدت زیادی انبار و نگهداری نکند بلکه سعی نماید که بلافاصله یا در اولین فرصت آنها را بمصرف برساند . بدست آوردن سلاحهای مدرن ، نظیر هر نوآوری دیگری در این زمینه ، مستقیماً بر تاکتیکهای جنگ چریکی شهری اثر میگذارد . زمانی که یک مسلسل دستی استاندارد مورد استفاده همگانی باشد واضحست که این تاکتیکها کلاً تغییر میکنند . گروه چریکی ای که بتواند سلاحها و مهمانش را بکنواخت کند ، قابلیت و تحرک بسیار زیادی بدست میآورد زیرا که افزایش قدرت آتش باعث از دیاد تحرک و کارآیی است .

تیراندازی

تیراندازی، سیر بالای تیرانداز ماهر است. کسیکه در تیراندازی مهارت نیافته باشد قادر به حفاظت و دفاع از خود نیست.

مقاصد اصولی، عمل، بقا، و هر چیز دیگر مربوط به چریک شهر در گروه تیر-اندازی او است. هرکس در پروسه جنگ چریکی الزاماً "تیرانداز ماهری میشود. در جنگهای کلاسیک، نبرد در ابعاد گسترده‌تری جریان مییابد و اسلحه و مهمات فراوان است. برعکس در جنگ چریکی اگر در آتش گشودن بروی دشمن بیشدستی نکنی کشته خواهی شد و از آنجا که تو مهمات بسیار کمی در اختیار داری و عضوی از یک گروه کوچک هستی نباید هیچ فرصتی را از دست بدهی، باید سرعت و دقت شلیک کنی تا ضعف کمی خود را نسبت به دشمن جبران کنی. مطلب دیگری هست که من نمیخواهم خیلی زیاد روی آن تکیه کنم - این مطلب که چریک نباید تیراندازی را تا آنجا ادامه دهد که مهمانش کاملاً تمام شود، ممکنست دشمن عمداً و باین خاطر به شلیک چریک پاسخ ندهد که در انتظار تمام شدن مهمات او نشسته و در صدد دستگیری یا کشتن او باشد.

رزمنده باید در ضمن شلیک بحرك کافی داشته باشد، در غیراینصورت چنانچه در محل یا سگر ثابتی باقی بماند، هر چند که از قدرت آتش زیادی هم برخوردار باشد، برای دشمن یک هدف بالقوه بشمار میرود، چون نیاز پشتیبانی و نه از مهمات لامتناهی برخوردار است و بالاخره مغلوب دشمن خواهد شد. تنها با تعریف اصولی و استفاده از هر موقعیت و وسیله‌ایست که میتوان تیر-انداز ماهری شد، مثلاً "هدف‌گیری در پارکها با وسائل تفریحی یا تفنگ بادی در خانه. یک تیرانداز خوب میتواند "تک‌تیرانداز" باشد، یعنی کسیکه مستقل و به تنهایی دست به عملیاتی زده و با دشمن نبرد میکند. البته برای تیراندازان از فواصل دور یا نزدیک باید سلاحهای مناسب با هر حالت را به کار گیرند.

گروه‌های برخوردار از قدرت آتش

چریکهای شهر باید در گروههای کوچکی موسوم به گروههای دارای قدرت آتش سازمان ببایند که هر یک شامل چهار یا پنج نفر باشد. حداقل دو گروه که اکیدا "حجزا از هم بوده و فعالیت آنها توسط یک یا دو نفر هماهنگ میگردد یک تیم تشکیل میدهند. در درون هر گروه باید اعتماد مطلق حکمفرما باشد. کسی که در تیراندازی مهارت بیشتری دارد و قادر به حمل و استفاده از مسلسل دستی باشد، در واقع حافظ جان و امنیت سایر افراد گروه در خلال عملیات خواهد بود. هر گروه بایستی عملیات خود را طراحی و اجرا کند، سلاح خود را تأمین نماید و تاکتیکهای جاری را مورد بحث قرار داده و در صورت لزوم با اندازه‌های تعدیل بنماید.

جز در مواردی که گروه، عملیات و کارهای تعیین شده بوسیله "فرماندهی مرکزی" چریکی را انجام میدهد، باید با ابتکار خود عمل کند و برای آنکه باین روحیه ابتکار و خلاقیت امکان عمل و رشد داده شود باید در سازمان کمترین سختگیری ممکن و بیشترین انعطاف ممکن وجود داشته باشد. باین علت است که سلسله مراتب حکمفرما بر روابط تشکیلاتی در سازمانها و گروههای چپ سنتی در میان ما جایی ندارد. ابتکار و آزادی عملی که بنحوی سودمند به هر گروه واگذار میشود در زمینه‌هایی مثل حمله بمبارک، آدم‌ربایی، اعدام منقرضترین عمال دیکتاتوری و نیروهای ارتجاع یا جاسوسان امریکای شمالی و هر نوع تبلیغات و جنگهای روانی است. برای اقدام به چنین عملیاتی نیاز به مشورت با فرماندهی مرکزی نیست. در ضمن هیچ گروهی نباید برای دست زدن بعمل در انتظار دستور از رده بالاتر بنشیند. هر شهروندی که بخواهد به جنبش چریکی بپیوندد، فقط باید تصمیم بگیرد و اهل عمل باشد، در اینصورت میتواند خود را عضو بالقوای از سازمان ما بداند. با پیگیری این روش، ما عملاً "اجازه نخواهیم

داد که مسئول این با آن عملیات بخصوص شناخته شود. یعنی تشخیص این که مسئول فلان عملیات بخصوص چه کسی با چه گروهی است عملاً بسیار مشکل میشود. تنها مطلب مهم آنسکه عملیات هر چه بیشتری از این قبیل صورت میگیرند. فرماندهی مرکزی روی این گروهها حساب میکند و آنها را برای انجام مأموریت انقلابی بهر نقطه از کشور میفرستد و در صورت بروز مشکلات برای کمک و تقویت و پشتیبانی از آنها آماده خواهد بود.

سازمان انقلابی ما متشکل از شبکه وسیعی از این گروهها است و در شرایط موجود با تکیه بر این که مبارزه مسلحانه در کشور تثبیت شده است، میتوان گفت که این شبکه غیرقابل انهدام است و کاملاً سانه و برانیک کار میکند: فرماندهی مرکزی دستورالعملهای کلی را تعیین نموده و گروههای مربوط در هماهنگی کامل آنها را بمرحله عمل درمیآوردند. زیرا ما هیچ چیز بجز عمل مستقیم نمیخواهیم.

پشتیبانی (لجستیک)

پشتیبانی در مفهوم سنتی خود مشتمل بر غذا، سوخت، تجهیزات و مهمات میشود. اما چریک شهر که نه جزئی از یک ارتش منظم است و نه سازمان متمرکزی دارد، بلکه سازمان و تشکیلات آن پراکنده است (و الزاماً باید بدینصورت باشد)، نمیتواند از چنان پشتیبانی کلاسیکی برخوردار باشد. برای او هیچ نوع پایگاه ثابت یا کامیون حمل آذوقه نمیتوان تصور کرد و تقویت او از نظر تجهیزات کار بسیار مشکلی است. بنابراین در جنگ چریکی پشتیبانی را باید در وسائط نقلیه، پول، مهمات، اسلحه و مواد منفجره خلاصه کرد. در لجستیک انقلابی یک عامل بسیار مهم و حیاتی وسائط نقلیه است. ما به رانندگانی احتیاج داریم که مثل سایر افراد کاملاً "تعلیم دیده باشند، در واقع یک چریک باید یک راننده خوب هم باشد. اگر پول کافی برای خرید وسیله نقلیه وجود ندارد، هر نوع وسیلهای را که لازم باشد باید مصادره نمود.

برای خرید اسلحه و مهمات و مواد منفجره نیز پول لازم از بانکها تامین میشود. زمانی که سازمان در مراحل اولیه تشکیل و گسترش خود باشد صادره کاملاً " ضرورت دارد. همچنین میتوان اسلحه را از مغازههای اسلحهفروشی یا از گاردهای غیرنظامی یا سربازان صادره کرد. بعدها وقتی که مسئله توسعه و گسترش و در نتیجه نفوذ نیروی پشتیبانی مطرح شود، چریکها خواندناخواه مجبور خواهند شد که برای ضبط اسلحه و مهمات و وسائل نقلیه در ایام وسیع تری واحدهای دشمن را به تله بیاندازند. غنائم بدست آمده از دشمن را باید بلافاصله مخفی و انبار کرد زیرا ممکنست که دشمن در صدد بازپس گرفتن تجهیزات و یا تعقیب و سرکوب عاملین حمله برآید. بنابراین لازمست که خلق درگیر نبورد. سرزمین و مناطق خود را بخوبی بشناسد و در ضمن انجام چنین عملیاتی باید از راهنماهای تعلیم دیده استفاده کند.

تکنیک چریک شهر

منظور من از تکنیک، بطور وسیع و عام، مجموعه روشهایی است که برای انجام یک کار مورد استفاده قرار میگیرند. تکنیک چریک شهر که هم برای نبرد موفقیت آمیز چریکی و هم برای جنگ روانی مورد نیاز اوست با پنج نکته اساسی مشخص میشود:

- ۱) ویژگیهای خاص این نوع نبرد
- ۲) برتریهایی که چریک شهر با تکیه بر آنها دست بعمل میزند
- ۳) هدفهایی که تعقیب میکند
- ۴) شیوههای عمل
- ۵) روش کار - روشهای مورد نیاز برای عملیات جداگانه

۱) ویژگیهای جنگ چریکی

نکته‌ای که مورد استفاده چریک شهر قرار میگیرد دارای خصیلت‌های زیر است :

الف - مهاجمی است ، برای چریک که قدرت آتش او بمراتب کمتر از دشمن بوده و نمیتواند متکی به حمایت قدرتمندی باشد و نه میتواند حملات گسترده دشمن را دفع کند ، داشتن حالت ندانمی بسیار مهلک و بمیزان نامودی است ، باین علت او هیچگاه نباید برای تقویت یا دفاع از یک پایگاه ثابت کوشش نماید و نباید هیچوقت برای حمله آنقدر منتظر بماند که به محاصره خود اویبمانجامد .

ب - این تکنیک مبتنی بر حمله و عقب‌نشینی فوری است ا برای بقا نیروهای چریکی عقب‌نشینی بموقع ضرورت تام دارد .

ج - این تکنیک در جهت استیصال ، تضعیف روحیه و سردرگمی نیروهای دشمن در شهرها بکار گرفته میشود و هدف آن هموار کردن راه جهت آغاز و استقرار جنگ چریکی در روستا است که علل تعیین‌کننده جنگ انقلابی میباشد .

۲) تقویتهای چریک برداشتن

جنگ چریک شهری عمدتاً " در جهتی جریان مییابد که برخوردار قهرامبری بین رزمندگان و نیروهای سرکوب رژیم بوجود میآورد . البته رژیم در مقایسه با نیروهای چریکی ، نیروی عظیمی در اختیار دارد . معیناً ضرورت ایجاب میکند که نیروی چریکی در حمله بهشقدم باشد ، واکنش پلیس و ارتش بسیج هرچه بیشتر نیروها است و چریک تنها در صورتی میتواند از تعقیب و سرکوب آنها در امان بماند که از کلمه تقویتهای موجود ، حاسه در ابتدا و شروع مبارزه بحوسی سود جوید . این برتریها تا حدودی ضعف فیزیکی چریک را نسبت به دشمن جبران مینماید (از نظر تعداد ، کمیت و کیفیت سلاحها و بطور خلاصه تا موابری نظامی) برتریها را میتوان خلاصه نمود :

الف - غافلگیری دشمن در حمله

ب - شناسائی بهتر و بیشتر از منطقه عملیات

ج - تحرک بسیار زیاد - با سرعت عمل بیش از نیروهای سرکوب

د - شبکه اطلاعاتی گسترده‌تر و بهتر

ه - قاطعیت - یعنی دارا بودن و ابزار چنان ظرافت و قدرت تصمیم‌گیری

که بد رفا روحیه داده و آنها را قادر میسازد در لحظاتی که روحیه دشمن رو به

ضعف میگذارد، بدون درنگ دست بعمل بزنند.

الف - غافلگیری، غافلگیری بطور آشکار یک عامل بسیار مهم است و موقعی

که نیروی چریکی عملیات مسلحانه را آغاز میکند، همین عامل غافلگیری به

نسبت قابل توجهی ضعف نظامی او را جبران مینماید. درحالی که دشمن هیچ

سلاحی علیه غافلگیری در اختیار ندارد، این عامل باعث میشود که ضربات

موثری بر او وارد آمده و در گرداب سردرگمی فرو رود. در آغاز جنگ چریکی در

پوزیل از غافلگیری استفاده زیادی شد و ما چند واقعیت اصولی را از تجارسی که

مختصر اشارهای بآنها میکنیم دریافته بودیم:

اولاً "بخاطر اطلاعات دقیق و مشاهده و نظاره از نزدیک بر موقعیت دشمنی

که میخواستیم حمله کنیم او را بخوبی میشناختم در صورتیکه دشمن هیچگونه

حدسی راجع به حمله و قوای ما نمیتوانست بزند. با اینکه پیش‌بینی کند حمله

کی و از کجا صورت میگیرد.

دوماً "ما دقیقاً قدرت دشمن را برآورد کرده‌ایم درحالی که او از نیرو و

قدرت و امکانات ما اطلاعات چندانی ندارد.

سوماً "ما میتوانیم امکانات خود را بدقت و بطریقی اقتصادی بکار گیریم در-

حالی که دشمن عملاً چنین اختیار و آزادی عملی ندارد.

چهارماً "این ما هستیم که زمان و مکان حمله را انتخاب میکنیم، ما تعیین

میکنیم که حمله چه مدت باید طول بکشد و چه نتایجی از آن بدست بیاید.

دشمن هیچ حدسی راجع بآن ندارد، یعنی در هنگام حمله ابتکار عمل در دست ما خواهد بود.

ب - شناخت منطقه عملیات، اگر چریک بخواهد که منطقه عملیات را بصورت یک متحد واقعی برای خود درآورد، باید هر وجب از آنرا بدقت شناسائی کند و تنها در اینصورت است که میتواند زیرکانهترین استفاده را از جزئیات منطقه ببرد. در صورتیکه سواحل، کانالهای فاضلاب، پستی و بلندیها، جادهها، گذرگاهها و نواحی متروک را بشناسد، میتواند بهترین فرم ممکن را برای تیراندازی، عقبنشینی و اختفا انتخاب کند. مکانهایی که باید میان بر بزند، خیابانهای بن بست، جادهها و خیابانهای در دست تعمیر، پاسگاههای بازرسی پلیس، مناطق نظامی، مداخل و مخارج تونلها، پلها، چهارراههایی که پلیس راهنمایی با هر نوع وسیله کنترل و نظارت در آنجا مستقر باشد، باید بدقت تعیین و شناسائی شوند، زیرا اشتباه در این زمینه مرگبار است.

چریک الزاما " هر راه و معبری را که برای او قابل استفاده باشد شناخته و هر محلی را که بتواند در آن مخفی شده و دشمن را در بی خبری و ابهام باقی گذارد، بدقت شناسائی میکند. با شناخت جزئیات مربوط به خیابانها و گوشه کنار آنها، همچنین زمینهای اطراف شهر - کانالها - نواحی پر درخت و کلیه کارهای ساختمانی مربوط به جادهها، چریک شهر براحتی میتواند پلیس را سر در گم نموده و فریب دهد با اینکه در تله بیاندازد و غافلگیر کند. اگر چریک در یک گروه کوچک فعالیت میکند، قادر است که با شناخت کامل منطقه قبل از شروع هرگونه عملیات، قرار ملاقاتی در یک منطقه بخصوص برای رفاقت ترتیب دهد. شناخت کافی از یک منطقه به چریک امکان میدهد که پلیس را از تعقیب و صد - حمله در پیچاییج خیابانهایی که فقط خود او بدرستی و از قبل میشناسد، باز دارد. تجربه نشان داده که بهترین حالت برای چریک آنستکه در شهر زاد بومی خود فعالیت کند چون بهتر از هر کس دیگر شهر خود را میشناسد و هیچ فرد

بوسی هرچه هم که لایق باشد نمیتواند بخوبی او از عهده کارها برآید .

ج - تحرک و سرعت عمل ،

تحرک و سرعت عمل چریک شهر باید ماورای قدرت مامور پلیس باشد برای ایجاد این شرط چریک باید امکانات مشروحه زیر را برای خود فراهم سازد :
اولا " - موتوریزه باشد - یعنی وسائل نقلیه موتوری در اختیار داشته باشد .
دوما " - بدقت منطقه عملیات و زندگی خود را بشناسد .
سوما " - در وسائل ارتباطی و مخابراتی و وسائل حمل و نقل دشمن خرابکاری نموده و در آنها دخل و تصرف کند و بکوشد که در جریان کار آنها فرار گیرد .

چهارما " - بعضی از انواع سلاحهای سبک را در اختیار داشته باشد یعنی به سلاح سبک مسلح باشد .

در حین اجرای عملیات کوناهدمت (چند ، قیفه ای) اگر فرار باشد که با یک وسیله موتوری بگریزد ، بشرطی موفق میشود که قبلا " روی مسیر فرار بدقت کار کرده باشد . منطقه عملیات باید حتی الامکان از قرارگاههای پلیس دور باشد . به این ترتیب گریز آسانتر خواهد بود .

در ضمن عملیات و نوام با آن برای قطع خطوط ارتباطی دشمن نیز باید تلاش نمود . اولین هدف خطوط تلفن هستند . نیروهای سرکوب مدرن ترین وسائط نقلیه را در اختیار دارند و باید بطرفی آنها را تند و از حرکت بازداشت . یک راه عملی ابتکار آنستکه پلیس را مجبور کنیم با خودروهایش از نقاط بسیار شلوغ شهر بگذرد . البته عمور از مناطق پر رفت و آمد و خیلی شلوغ برای خود ماهر خطرناک است . بنابراین باید برای خودمان موقعیت برتر و وضعیت مناسب فراهم کنیم ، مثلا " بروشهای زیر :

اولا " : ایجاد راهبندان با بستن راه بهر طریق ممکن و بتوسط سایر رفقمانلا "

با استفاده از اتوسبیل‌هایی با پلاک جعلی .

دوماً : مسدود کردن جاده یا تنه درخت ، سنگ ، علائم راهنمایی کاذب ، چاله یا هر روش ممکن دیگری که به ذهن رفاً خطور کند .

سوماً : کار گذاشتن مین‌های دست‌ساز در مسیری که پلیس انتخاب میکند ، آتش زدن خودروهای پلیس با بنزین یا کوکتل مولوتف که اگر همزمان با انفجار مین‌ها صورت‌گیرد اقدام بسیار مناسبی است .

چهارماً : تیراندازی ، بخصوص به‌منظور پنجره‌کردن لاستیک ماشینهای پلیس . کار چریک شهر حمله و بعد از آن عقب‌نشینی است . در حمله ، با استفاده از سلاحهای سبک میتوان دشمن کاملاً مسلح و قدرتمند را از حرکت و فعالیت بازداشت ، در هر حال بدون داشتن سلاح سبک نمیتوان از تحرک کافی برخوردار بود چنانچه پلیس سوار به چریکها حمله کند ، رفاً میتوانند از اتوسبیل استفاده کرده و از داخل ماشینها براحتی به نیروهای مهاجم تیراندازی کنند . اشکال عمده سبهای پلیس آنستکه خود آنها هم هدف اضافی برای تیراندازان ما میشوند و مصرف مهمات را بیشتر میکنند .

موقعیت پلیس با استفاده از هلیکوپتر هم آنقدرها بهبود نمیباید و میتوان گفت که هلیکوپتر برتری مهمی برای دشمن بحساب نمیآید . شلیک از داخل هلیکوپتر از آن ارتفاع زیاد کار بسیار مشکلی است . ضمناً هلیکوپتر در خیابانها هم نمیتواند بنشیند و چنانچه در ارتفاع کم پرواز کند هدف بسیار خوبی برای چریکها خواهد بود .

و- اطلاعات

هرچه تعداد دشمنان رژیم در میان نوده‌ها بیشتر میشود بهمان نسبت امکانات رژیم جهت شناسائی و نابود کردن چریکها رو به کاهش میگذازد . مردم ستمدیده که با رژیم دیکتاتوری از در ستیز و دشمنی درآمده‌اند ، ما را

از فعاليتها و نقل و انتقالات پلیس مطلع میسازند. درحالیکه هیچگونه اطلاعی راجع به ما به پلیس نمیدهند در واقع، مردم با شایعه‌پراکنی و اخبار کاذب پلیس را سردرگم میکنند. معمولاً "چریک شهر از نظر منابع اطلاعاتی برتری بارزی بر پلیس دارد. پلیس با آنکه بخوبی میداند که مردم با احساسات دشمنانه‌ای مراقب کارها و حرکات او هستند، اما نمیداند چه افرادی به سازمان چریکی کمک میکنند یا نسبت به آن سمپاتی دارند و این بی‌اطلاعی و عدم آگاهی تا آنجا میرسد که پلیس با بی‌عدالتی و خشونت نسبت به مردم عادی رفتار میکند و باین ترتیب افراد زیادی را در کوران انقلاب گذاشته و متحدین هرچه بیشتری برای چریکها تهیه می‌بیند.

گرچه ما از بخش محدودی از نوده مردم کسب اطلاعات میکنیم، با اینحال برای ما یک سلاح بسیار ارزنده است. اما نمیتوانیم به آن اکتفا کنیم و الزاماً باید برای خود سرویس اطلاعاتی و شبکه‌های تشکیلی دهیم.

اطلاعات دقیقی که به یک چریک داده میشود بمثابة تیرهای بسیار مهلکی است که بروی رژیم شلیک شود. دشمن برای آنکه بنحو موثرتری با ما مبارزه کند مردم را به جاسوسی و خبرچینی وادار میکند و جاسوسانی را برای نفوذ در صفوف رزمندگان تعلیم میدهد. بمجرد شناختن یک جاسوس یا خبرچین، ما او را بهمه مردم معرفی میکنیم. هرچه رژیم ضد خلقی‌تر شود بهمان میزان مردم برای انتقام گرفتن از او آمادگی بیشتری پیدا میکنند. خائنین را باید محو و نابود کرد، کاری که باعث محدود شدن جریان نفوذ دشمن بداخل سازمانهای چریکی میشود و موردتأیید نوده مردم قرار میگیرد، همان اعدام جاسوسان است. برای تکمیل این نهضت اطلاعاتی، ما باید تشکیلات ضدجاسوسی خود را سازمان دهیم. چریک باید با زندگی در میان مردم، با گوش‌فرا دادن بهر نوع مکالمات روزمره، با مشاهده هر نوع روابط انسانی میان مردم و در ضمن با پنهان کردن حالت کنجکاوی و دقت خود، دانش و آگاهی خود و نیز شناخت خویش را

از شرایط جامعه تکامل بخشد.

او باید بداند که در کارخانه‌ها چه میگذرد، در دبستانها و دانشگاهها و در اطراف او که احیاناً "رزمندگان دیگری زندگی میکنند چه خبر است؟ او باید افکار عمومی و ذهنیات مردم را بشناسد و از مسافرتها مشاغل، ملاقاتها و هر چه که مربوط به همسایگانش است سر درآورد. از یک چریک هیچ حرکتی سر نمیزند مگر آنکه دقیقاً "طرح نهائی فعالیت مربوطه را در نظر داشته باشد.

هیچ وقفه و سکونی در زندگی یک رزمنده وجود ندارد، باید همواره هشیار و گوش بزرگ بود، باید هر چه را که سودمند است بخاطر سپرد، باید بفکر حال و آینده بود. باید روزنامهها را بدقت مطالعه نمود و در جریان کار دیگر وسائل ارتباط جمعی بود، باید در همه جا پرس و جو کرد و هر مطلب قابل توجه را به اطلاع سایر رفقا رسانید. با این ترتیب ما شبکه بسیار گسترده اطلاعاتی خواهیم داشت که برای چریک شهر تفوق بارزی محسوب میشود:

هـ - قاطعیت

تمام تفوقهایی که از آنها صحبت شد در گرو قاطعیت افراد است یعنی فقدان قاطعیت به خنثی شدن تمام برتریهای موجود میانجامد. در صورتیکه افراد از خود مطمئن نباشند هر قدر هم که طرح عملیات دقیق و جامع ریخته شده باشد، ریسک بسیار بزرگی است و شکست عملیات محتمل خواهد بود. قدرت تصمیمگیری و قاطعیت افراد از اجزای لاینفک یک عمل موفقیتآمیز هستند و بدون آن هر گونه عملیات که بخوبی هم آغاز شده باشد، بضرر و گاهی هلاکت ما میانجامد، زیرا دشمن از هر گونه هراس و یا از هر درنگی از جانب ما، سود جسته و قوای ما را درهم میکوبد. باید بیشتر مراقب عملیات سهل و ساده بود و همه جوانب را با همان نیزبینی لازم در نظر داشت و افرادی را برای اجرای طرح مامور کرد که از قاطعیت کافی برخوردار باشند. درحین تمرین عملیات قاعدتاً

باید موقعیتهائی دست بدهد که بتوان در آنها روحیه و قاطعیت افراد را مورد آزمایش قرار داد.

افرادی که دیر سر فرار می‌رسند مشخصات افراد را اشتباه میکنند و قادر به باز یافتن آنها نیستند، افراد فراموشکار، کسانی که به استانداردهای مقدماتی مشخص در کارهای خود نائل نمی‌شوند، کسانی که تردید نشان داده و برای سایر افراد در جریان سارزه مخاطراتی ایجاد میکنند، نباید برای اجرای عملیات انتخاب شوند - اصولاً "جنین شخصی نباید در سازمان عضوگیری شود. یک مرد قاطع عملیات طرح شده را با عزمی راسخ، بی‌پروا و بی‌رومند اجرا میکند اما تنها یک فرد مردد میتواند باعث نابودی همه گروه بشود.

۳) هدف ها

در برزخ، حملاتی که از جانب جریکهای شهر آغاز شد اهداف زیر را تعقیب مینمود:

« بلوزه در آوردن بایه‌های استقرار حکومت و تسلط امریکای شمالی. بایه‌های تسلط اقتصادی، اجتماعی و سیاسی حکومت بر روی یک ناحیه ملتی شکل قرار دارند که رئوس آن "ریودو ژانیرو"، "سائوپولو" و "بلوهوریزنت" هستند. قاعده این ملت امتداد ریو - سائوپولو است. در اینجا قدرت عظیم صنعتی، اقتصادی، مالی، سیاسی، فرهنگی و نظامی کشور متمرکز است و به عبارت دیگر این ناحیه مرکز تعیین سرنوشت ملی میباشد.

« تضعیف سیستم امنیتی دیکتاتوری - برای دفاع از این منطقه دشمن مجبور است که سرمایه‌اش را بسیج کند بی آنکه هیچوقت بداند کی - کجا و چگونه مورد حمله قرار میگیرد.

« حمله از تمام جهات بمنظور برآکنده کردن نیروهای دشمن که توسط گروههای کوچک مسلح انجام میشود که کاملاً از یکدیگر مجزا هستند و گاهی

ممکنست رابطه هم نداشته باشد .

ما بجای آنکه با مواجهه اصولی از طریق یک ارتش فشرده بدشمن فرصت تمرکز دستگاه سرکوبش را بدهیم ، در هر نقطه از مملکت ظاهر شده و با سازمان کامل " براهنده خود او را آماج حملات چریکی قرار میدهیم .

* انبئات آمادگی خود برای نبرد و نشان دادن عزم رزمندگان و صداقت و نیرومندی نیروهای چریکی برای آنکه کلیه افراد ناراضی از اوضاع را به پیروی از راه خود ترغیب کنیم تا مثل ما ناکنکهای جنگ چریکی را در شهر نگار گهرد . اگر به چنین وضعی برسیم دیکتاتوری مجبور میشود سربازانش را برای محافظت بانکها ، صنایع ، کارگاههای اسلحهسازی ، سربازخانهها ، زندانها ، مراکز اداری ، ایستگاههای رادیو و تلویزیون ، تجارتخانههای امریکائی ، مخازن گاز ، پالایشگاه نفت ، کشتیها ، هواپیماها ، بنادر ، فرودگاهها ، بیمارستانها ، سفارتخانهها ، انبارهای غذا ، منازل وزرا ، ژنرالها و دیگر شخصیتهای وابسته به رژیم ، ستاد پلیس و . . . بگمارد .

* با افزایش تدریجی ناآرامیهای شهری از طریق مبادرت بیک رشته بی‌انها از عملیات غیرقابل پیش‌بینی ، رژیم مجبور میشود که تعداد هر چه بیشتری از سربازان خود را در شهرها بگمارد و بالطبع از عده آنها در فرارگاههای روستائی کاسته میشود .

* بیرون کشیدن ارتش و پلیس و فرماندهان قوا - ارتد و جز - ، از انحصار صلح و آرامش حاکم بر تضادها و اطاقهای فرماندهی و باز داشتن آنان از زندگی شیرین روزمره ، ایجاد حالت دائمی جنگ اعصاب و حفظ آن در محیط کار و زندگی عوامل رژیم و فریفتن پلیس با سرخ‌های کاذب و ردهای دروغین ، از هدفهای مهم جنگ چریک شهری است .

* احسان از سرخ‌وردهای آشکار و سردهای معین کننده - و در عوض توسل به حسرت - سببیر کشنده بری - ما .

■ تضمین آزادی جنب و جوش و عمل چریک شهر، بنحوی که دائما بتواند رهنم قهرآمیز موجه را در ارتباط با دشمن خود حفظ کرده و به آغاز جنگ چریکی در روستا مساعدت کند و بعدها نیز بتواند در تشکیل ارتش انقلابی رهائی بخش ملی موثر و سازنده باشد.

۴) شیوه‌های عمل

برای نیل به اهداف فوق‌الذکر چریک شهر بایستی از متنوع‌ترین شیوه‌های عمل سود جوید، اما هر کدام از این شیوه‌ها باید با منتهای دقت انتخاب شوند، بعضی از کارها بسیار ساده و سرراست و برخی دیگر پیچیده‌تر هستند، یک مبتدی یا یک تازه‌کار باید از مراحل مختلف تجربه بگذرد، با کارهای ساده شروع کند و به کارهای پیچیده‌تر برسد. قبل از پذیرفتن هر مسئولیتی لازمست که امکانات و پرسنل موجود را در نظر و تنها روی همکاری افراد مجرب و کار کرده حساب کرد. با مراعات کلیه جوانب احتیاط در سارزه چریکی، بدون به شیوه‌های عملی زیر توسل جست:

الف) حمله

ب) | دخول - ورود عمدی

ج) اشغال

د) شه‌گذاری

ه) میرد ناگهانی حسابی

و) استنصاب - یا هر نوع دیگر تعطیل کار

ز) فرار از خدمت و مصادرزه اسلحه و مهمات و مواد منفجره یا همراه

بودن تجهیزات جنگی

ک) آزاد کردن زندانیان سیاسی

گ) اعدام انقلابی

ل) بازداشت انقلابی - آدم‌ربانی

م) خرابکاری.

ن) تروریسم.

ی) تبلیغ مسلحانه.

و) جنگ روانی.

الف - حمله، بعضی از حملات بایستی در خلال روز صورت گیرند مثل حمله به کیوسک پلیس، ولی حملات نوع دیگر شبانه هستند که برای چریک مناسبترند. اگر بتوان همه حملات را شبانه انجام داد بهتر است زیرا در آنصورت ارزش غافلگیری بیشتر شده و فرار راحتتر خواهد بود. بین حمله به یک هدف ثابت مثل بانک، اداره، سربازخانه، زندان، ایستگاه رادیو و غیره و حمله به هدف متحرک مثل قطار، کشتی، هواپیما، اتوبوس و غیره تفاوتی وجود دارد. اگر بنظر برسد که انهدام اینگونه هدفهای متحرک توأم با اشکال است، ابتدا آنها را با وسائلی نظیر راهبند یا تلهگذاشتن متوقف نموده سپس عملیات مورد نظر را اجرا میکنیم. چریکها قادرند وسائل نقلیه سنگین، قطار، کشتی لنگر انداخته در بندر و یا هواپیماها را مورد حمله قرار دهند. با اینکه راننده، ناخدا و خلبان آنها را بزور اسلحه به تغییر مسیر مجبور کنند. حمله به بانک که متداولترین و مردم پسندترین نوع عمل است در برزیل بسیار متداول شده و برای ما مصادره از بانک بصورت امتحان ورودی دوره آموزشی تکنیکهای جنگ انفلابی درآمده است و روشهای مختلفی در اجرای اینگونه عملیات به کار گرفته میشوند: رفا، کارکنان بانک را در نواالتها حبس یا با آنها تکلیف میکنند که روی زمین بنشینند، محافظین بانک و سربازان را مرعوب و سلاح آنان را ضبط میکنند و رئیس بانک را مجبور به گشودن درب گاوصندوق مینمایند.

برای گم کردن رد میکنند از لباس مبدل استفاده کرد و موقع عقب نشینی باید به لاستیک ماشینهای که در صدد تعقیب برآمده اند شلیک نمود. رنگ خطر (آزیر) و دیگر سیستمهای هشدار دهنده مانع کار چریکها نمیشوند بلکه آنها را

مجبور میکنند که روشهای نوینی برگزینند، شاید اسلحه بیشتر یا یک گروه قویتر و طرح و تمرین کوچکترین جزئیات حمله لازم آید. در این زمینه خاص از فعالیت چریکی، رفقا دو رقیب سرسخت دارند - راهزنان و ضد انقلابیون راست‌گرا. البته این رفقا تا حدودی مردم عادی را گمب و سردرگم میکنند. بنابراین چریک باید هدف سیاسی عمل خود را بنحوی آشکار تبلیغ کند و از دو طریق میتواند به این منظور برسد: از اعمال شبیه بکارهای راهزنان بهره‌بر کند، نه بخشونت بهجا متوسل شود و نه دست به ضبط و مصادره اموال و دارائی شخصی مراجعین بانک بزند و باید با یکنوع تبلیغ، عمل مصادره را کامل کند - نوشتن شعار علیه طبقه حاکمه و امپریالیسم بر روی دیوارها بخش اعلامیه و با دادن جزئیتهائی که هدف های هر عمل چریکی را بخوبی برای مردم توجیه کند (اعلامیه توضیحی).

ب - دخول، ورود بعنف، دخول حمله بر آسا بیک ساختمان است در حمله باین ساختمان که در حومه یا مرکز شهر قرار دارد گاهی دخول هدف دو - گانه‌ای را تعقیب میکند: مصادره، تلافی جویی، آزاد کردن رفقای بازداشت شده و... و از طرف دیگر بهم ریختن سازمان و سیستم مدارکائی دشمن.

باین ترتیب دشمن مجبور میشود که سطوح حرکت و جنب و جوش داشته و از پایگاههای خود بیرون آید و آماج حملات چریکی قرار گیرد. در موارد دیگر ممکنست دخول بمنظور دست‌بازی با اسناد و اوراق محرمانه‌ای صورت گیرد که دال بر فساد و سوءاستفاده از وجوه دولتی، رشوه‌خواری یا معاملات حاکمانه و جنایت بار از طرف اعضای حکومت کشورمان با امریکائی شمالی باشد.

ج - اشغال. یک گروه چریک شهری میتواند به یک محل حمله نموده و پس از استقرار در آن محل برای اجرای هدفهای تبلیغاتی مدت کوتاهی در مقابل دشمن مقاومت کند.

اشغال مدارس، کارخانجات و ایستگاههای رادیو عملیات بر ارزشی هستند که نتایج اصولی اما دیررسی شمار می‌آورند. ولی چون اینگونه عملیات نوام باخطر

از دست دادن افراد و تجهیزات است، لذا باید عقب‌نشینی را با دقت هر چه بیشتری طرح نمود.

در هر حال هرچه عملیات تبلیغاتی با سرعت بیشتری اجراء شوند بهتر است.

د - تله - تله - تله حطای است که به یک تیبخون (غافلگیری) ختم شود. می‌کنیم دشمن را فریب داده به تله می‌اندازیم. مثلاً با اسناد و کمک‌طلبیدن کاذب کیفی هدف از آن گیرانداختن و کتتن دشمن با ضبط کلیه سلاحهای اوست. بکنفر تک نیرانداز بخوبی میتواند برای دشمن تله بگذارد و چون تنها است براحتی در اماکنی نظیر پشت‌بامها، داخل ساختمانهای نیمه‌تمام و یا در خارج از شهر مخفی میشود.

ه - جنگ تاکتیکی خیابانی، یکی از وسائلی که چریک امیدوار است با استفاده از آن مشارکت توده‌های مردم را در مبارزه علیه دشمن تأمین نماید، جنگ تاکتیکی در خیابان‌ها است.

در سال ۱۹۶۸ دانشجویان برزیل در اجراء اینگونه عملیات تاکتیکی موفقیت‌های چشمگیری داشتند. در آن تظاهرات، دانشجویان سارز هزاران تظاهر کننده را در خیابانها براه انداختند، رفت و آمد و وسائط نقلیه را متوقف ساخته و سنگ و بطری و شیشه شکسته را بسوی پلیس و زبرهای آسان پلیس سوار برتاب نمودند. علاوه بر آن ما می‌توانیم در خیابان سنگرهای ساخته، سنگفرش خیابان را بکنیم و بطری، آجر، و سایر اشیاء وزین را از فراز ساختمانها و آسمانخراشها بطرف پلیس برتاب‌کنیم. در ضمن نباید اهمیت آمادگی برای دفع حمله پلیس را از نظر دور داشت. وقتیکه پلیس با سیرو نقاب‌های ضد شورش خود پیشروی میکند ما بایستی به دو گروه تقسیم شویم، که یک گروه از روبرو و دیگری از پشت سر حمله میکند و درحالیکه گروه اول عقب‌نشینی میکند، گروه دوم به برتاب کردن اشیائی مثل سنگ، پاره‌آجر و بطری بپردازد و برعکس آن

یعنی اینکه یک گروه باید نیروهای ضد شورش پلیس را بکوبد و او را از تعقیب بازدارد و گروه دیگر عقب‌نشینی کند. وقتی در چنین شرایطی گروهی از افراد پلیس اقدام به محاصره یک یا چند نفر از رفا می‌کنند، ما باید فوراً "گروه بزرگتری تشکیل داده و به محاصره خود آنها بپردازیم. وقتی پلیس مدرسه، کارخانه یا هر محل دیگری را که مردم در آن اجتماع کرده‌اند محاصره کند، چریکهای شهر نباید بانجا بروند و نباید آنقدر بی‌احتیاطی کنند که بدست خود شرایط غافلگیری خودشان را فراهم سازند. بنابراین قبل از ورود به اینگونه اماکن باید کلیه راههای خروجی ممکن را مورد مطالعه قرار داد و همچنین تمام راههایی را که میتوان از طریق آنها از خط محاصره خارج شد مشخص کرد. باید بر ارزشترین نقاط استراتژیکی راههایی را که وسائل نظیبه پلیس اجباراً از آنها خواهند گذشت شناسائی نمود.

با این ترتیب گروه چریکی میتواند برای خود نقاط استراتژیکی تعیین کرده و از آنها با پلیس درگیر شود و نیز راههای عبور خودروهای پلیس را مین - گذاری کند. چریکها هیچوقت نباید با افراد خود اجتماعی ترتیب دهند یا در یک محل جمع شوند یا اینکه محلی را اشغال کنند مگر آنکه وسائل و امکانات کافی برای گریز وجود داشته باشد. باین طریق عمل چریکهای شهری با جنبش نوده مردم هم‌جهت و هماهنگ میشود. وظیفه چریکها محاصره، پشتیبانی و دفاع از هرگونه نظاهرات نوده‌ای است. گروه چریکی باید آمادگی آن را داشته باشد که بهر یک از عناصر دشمن که تظاهر کنندگان را مورد حمله و تهاجم قرار میدهد، شلیک کند. خودروهای مهاجمین را آتش زده و سرنشینان آنها را دستگیر و گاهی "درجا" اعدام کنند - خصوصاً افراد پلیس مخفی و افسران عالی‌رتبه پلیس که میکوشند در ضمن استفاده از اتومبیل شخصی و پلاک جعلی و ناشناس ماندن، تظاهر کنندگان را شناسائی و غافلگیر کنند. همچنین چریکها وظیفه دارند که تا حدودی در رهبری نظاهرات مشارکت داشته و در موقع فرار

به تظاهر کنندگان مساعدت نمایند. برای اینکار میتوان از پشتیبانی تک تیر- اندازان برخوردار شد. بنحویکه پوشش مناسبی برای عقب نشینی فراهم گردد. تک تیرانداز، افراد پلیس را زیر آتش خود میگیرد و به دیگران فرصت عقب نشینی میدهد.

و) تعطیل کار، برای کارگران و دانشجویان اعتصاب نقش بسیار مهمی را در مبارزه انقلابی بازی میکند. از آنجاکه اعتصاب یک وسیله موثر برای اعمال فشار از جانب نوده‌های ستمدیده است و آشکارا مردم را به جنب و جوش در میآورد، رژیم میکوشد که از آن معانعت نموده و با در صورت وقوع آن را متوقف سازد. حتی اگر لازم باشد که قدرت آتش خود را در مواجهه با آن افزایش میدهد. او میکوشد که اعتصاب کنندگان را مورد ضرب و شتم قرار داده، آنها را دستگیر و گاهی به قتل برساند. مابین دلیل برای ترتیب دادن یک اعتصاب، رزمندگان باید نهایت سعی خود را بکار برند تا گردانندگان و مسئولین اعتصاب شناخته نشوند. زمینه عمل را باید با یک گروه کوچک در کمال احتیاط و هشتمیاری آماده کرد. چریکها باید ذخائر کافی از اسلحه، مواد منفجره، کوکتل مولوتف و بمب‌های دست‌ساز در اختیار داشته باشند تا با استفاده از آنها بتوانند به مقابله با دشمن برخیزند. و برای آنکه شرکت کاملاً "موتوری در اعتصاب داشته باشند باید یک برنامه اساسی خرابکاری طرح نموده و در لحظه مناسبی به مرحله اجرا درآورند. تعطیل کار و اعتصابات دانشجویی هر چند هم که کوتاه مدت و مختصر باشد، دشمن را بنحو چشمگیری فرسوده و قوای او را تحلیل میبرد. برای آغاز یک اعتصاب کافی است که گروه‌هایی از جهت‌ها و طرق غیرمنتظره ظاهر شده، آهنگ زندگی روزمره را برهم زده، بانجا غیرقابل پیش‌بینی عمل کنند و ناآرامی و تشنج‌های گسترده‌ای را در یک محیط اجتماعی باعث شوند که بخودی خود یک‌فعالیت چریکی است. در حین اجرای برنامه تعطیل کار و آغاز اعتصاب، چریکها هم باید بتوانند که محل مورد نظر خود را اشغال نموده،

زندانی و گروگان بگیرند. اگر گروگانها بخصوص از عوامل و عناصر مشهور و سرشناس دشمن باشند میتوان آنها را با اعتصابیون دستگیر شده با زندانی معاوضه نمود. در عین حال اعتصاب زمینه مساعدی برای یکدم انداختن و نابودی عناصر خون‌آشام و بلید پلیس و آنهایی که مشهور به شکنجه و آزار رفقای زندانی ما هستند، فراهم میکند.

ز - ترک خدمت و مصادره جنگ‌افزار و مهمات دشمن.

اسلحه را میتوان از سربازخانه، کشتی، بیمارستان نظامی و غیره مصادره کرد. جریم شهری که در مقام یک سرباز، سرجوخه، گروهیان و با افسر در ارتش یا نیروهای نظامی رژیم خدمت میکنند باید در موقعی که زمان مناسب فرا رسیده باشد، ترک خدمت کرده و با خود تا آنجا که میتواند جنگ‌افزار و مهماتی بردارد که قابل استفاده برای مقاصد انقلابی بوده و آنها را در اختیار سازمان چریکی خود بگذارد. زمان مناسب وقتی است که مثلا "یک سرباز-مأمور سرکوب و جنگ با رفقای هموطن خود میشود و از یادگان بیرون میرود. این لحظه، لحظه ایده‌آلی است برای تحویل اسلحه و مهمات به رفقا. در این لحظه است که سرباز باید وسیله نقلیه تحت اختیار خود یا هلیکوپتری که خلبانی آن را بعهده دارد، در اختیار انقلاب بگذارد. اگر بتوان بخشی از تدارکات رژیم سازمان چریکی را از این طریق تامین کرد مزایای بسیاری دارد. اگر نیروی چریکی بتواند در محل با اسلحه و مهمات و وسائل نقلیه رژیم تجهیز شود بسیار راحت خواهد بود و ابتکار برای او خالی از هرگونه دردسر و اشکالی است. رفقای که در نیروهای مسلح خدمت میکنند، باید بهر قیمت که شده از کلیه فرصتهای مناسب سود جستند و باین طریق به انقلاب و رفقای انقلابی خود کمک کنند. چنانچه فرماندهان عاقل‌تر آنها تسلیم و تن‌پرورند و تارهای چسبنده و دست و پا گیر بوروکراسی نظامی را بدور خود ننهداند، رفقا نمی‌باید هیچ اقدامی در جهت اصلاح امور بعمل آورند بلکه باید مراتب امر را به رده‌های ماب

فوق خود در سازمان انقلابی اطلاع داده و برای فرار از خدمت، تنها با همراه
با دیگران آماده شوند و هشیار باشند که مقادیر هرچه بیشتری از سلاح و مهمات
دشمن را برای رفقای خود بارمغان بیاورند. تهاجم چریکها بمنظور مصادره
اسلحه به سربازخانه یا دیگر تاه سببات نکالی بهتر است با کمک و مشورت رفقای
نظامی طرح و اجرا شود. چنانچه برای رفقا امکان فرار از خدمت و همراه بردن
اسلحه و مهمات موجود نباشد باید توجه خود را به خرابکاری در سیستم نظامی
دشمن معطوف کنند. یکی از کارهایی که میتوانند در شرایط ساعدی انجام دهند
آتش زدن و انفجار انبارهای اسلحه مهمات و مواد منفجره است. اینگونه اقدامات
بمنحو قابل ملاحظه‌ای دشمن را تضعیف نموده و منجر به خرابی روحیه‌اش میشود.
چریک میتواند برای تاه بین اسلحه و مهمات خود نگهبانان یا افراد دیگری را که
بوظائفی مثل پایداری و سرکوب اشتغال دارند، خلع سلاح نماید. اینکار رامیشود
یا بصورت کاملاً قهرآمیز و یا بنحوی زبرگانه انجام داد. وقتی یکی از افراد
دشمن را خلع سلاح میکنید، باید کاملاً مطمئن شوید که سلاح دیگری در زیر
لباس خود نداشته باشد زیرا بلافاصله آنرا بروی شما خواهد کتید. هرچه تعداد
مبهن‌پرستانی که تصمیم به عمل میگیرند بیشتر میشود، بهمان نسبت میزان
خلع سلاح و ضبط اسلحه از افراد دشمن بیشتر خواهد شد. گاهی یک چریک نبرد
را با سلاحی آغاز میکند که خریداری و با سرعت نموده است، او سپس دلیرانه و
فاطمانه دست بعمل میزند و اسلحه بهتر و بیشتری فراهم میکند زیرا تنها کیفیت
و کمیت تسلیحات ما است که قدرت ما را تعیین میکند. درحین حمله به بانک
پایستی از یک طریق سیستماتیک اسلحه نگهبان بانک را ضبط کنیم و در ضمن
اسلحه‌های را که ممکنست در اختیار رئیس بانک یا صندوق دار باشد حتما از او
بگیریم.

و بالاخره یک راه دیگر برای تهیه اسلحه، حمله به پاسگاههای پلیس،
مغازه‌های اسلحه فروشی یا کارخانه‌های اسلحه سازی است. در این حملات

بایستی جهت استفاده‌های آتی مواد منفجره و مهمات هم بچنگ آورد.
ک - آزاد کردن زندانیان ، برای رهائی چریک‌هایی که در پشت میله‌های زندان ، باسارت رژیم درآمده‌اند ، حملات و عملیات سلحشانه‌ای انجام می‌شود . هر انقلابی در معرض آنست که روزی دستگیر و به زندان طویل‌مدتی محکوم شود . البته این معنای پایان زندگی انقلابی او نخواهد بود .

تجربه زندان میتواند بسیار آموزنده باشد و بدیهی است که در زندان هم باید به‌سازو آدابه داد . زندانی قبل از هر چیز بدقت محل و موقعیت زندان را در می‌یابد بطوریکه اگر رفقای مسلحی برای نجات او به زندان حمله کردند ، بتواند براحتی و بسرعت بگریزد . هیچ زندانی چه در جزیره غیرمسکونی ، چه در شهر و چه در روستا کاملاً " غیر قابل نفوذ نخواهد بود - در صورتیکه انقلابیون مستیاری و سلاحهای لازم برای اینکار را در اختیار داشته باشند میتوانند احتمال حمله به هر زندان و رهائی باران زندانی خود را بررسی کنند . هرچریک ، که هنوز آزاد است باید بکوشد تا راجع به زندانهای رژیم که برادران رزمندماش در در آنجا بسر می‌برند اطلاعات و آشنائی پیدا کند . سرنوشت هر زندانی در زندان بسته به عمل چریکها است . هم عمل چریک‌هایی که در بیرون فعالیت دارند و هم آنهایی که در داخل زندانها هستند . برای ما اثبات شده که در این زمینه ، عملیات زیر میتوانند اقدامات مؤثر و مثبتی باشند :

■ شورش و ناآرامی در درون زندان ، کانونهای اصلاح زندانیان با جزائر و کشیهائی که بعنوان زندان مورد استفاده رژیم قرار میگیرند .

■ حمله به زندانها از خارج زندان .

■ حمله به قطارها و وسائل نقلیه‌ای که برای نقل و انتقال زندانیان بکار

میروند .

■ بدام انداختن سربازان و افراد پلیس در حالیکه گروهی از زندانیان را

اسگورت میکنند .

گ - اعدام انقلابی - ما باید در مورد افرادی نظیر جاسوسان امریکائی ، عناصر مزدور رژیم ، شکنجه‌چی‌ها ، عمال فاشیست حکومت که جنایاتی علیه‌میهن پرستان مرتکب شده یا برای دستگیری آنها کوشش‌های بی‌ثوابه نموده‌اند و نیز جاسوسان اداره پلیس ، موضع خشنی اتخاذ نموده و مجازات مرگه درباره آنها اعمال کنیم . افرادی که به میل خود و آزادانه به ادارات پلیس مراجع و اطلاعاتی راجع به زندگان در اختیار پلیس می‌گذارند و یا در جستجوی زندگان با پلیس همکاری میکنند ، چنانچه به جنگ ما بیافتند بیدرنگ اعدام میشوند. اعدام چنین افرادی باید کاملاً "پنهانی و مخفیانه صورت گیرد و تعداد هرچه کمتری از رفقا در آن شرکت جویند . اغلب یک نفر تک‌تیرانداز گمنام و صبور که در اختتامی کامل و آرامش بسیار عمل میکند میتواند ابتکار انجام دهد .

ل - آدم‌ربانی - ما میتوانیم افراد پلیس ، جاسوسان امریکائی شمالی ، شخصیت های سیاسی یا دشمنان مشهور خلق را که خطر بالقوه یا بالفعلی برای انقلاب هستند ربوده و مخفی کنیم . موقعی که کلیه خواستها و شرایط رباوندگان برآورده شده گروهان آزاد میشود . خواستهای رباوندگان از قبیل : آزادی زندانیان انقلابی و موقوف شدن شکنجه انقلابیون در زندانهای رژیم میباشد .

ر بودن شخصتهایی با شهرت هنری ، ورزشی یا فعالیت‌های دیگری که همین هیچگونه نقطه نظر سیاسی نیست ، در بعضی شرایط تبلیغاتی بفتح انقلابیون در بر خواهد داشت . اما باید در شرایط بسیار مخصوص و محدود و تنها از طریق انجام شود که نسبت به تأیید و همدردی مردم اطمینان کافی حاصل آید . بودن شخصتهای امریکائی مقیم برزیل یا کسانی که برای دیدار از برزیل می‌آیند بهترین شکل اعتراض به نفوذ امپریالیسم در کشور ما است .

م - خرابکاری ، هدف از خرابکاری تخریب و انهدام است و میتواند توسط یک گروه کوچک و حتی بکنفر انجام شود . وقتی یک چریک تصمیم به خرابکاری میگیرد باید در ابتدا به تنهایی عمل کند و بعدها با دست یافتن به تجارب

مفید در این زمینه، در ارتباط و هماهنگی با سایرین به عملیات خرابکارانه بزند که به پروسه تغییر برداشت توده مردم از خرابکاری مساعدت نماید. این پروسه درجهتی جریان می یابد که خرابکاری را بصورت یک فرم پذیرفته شده و معمول عمل برای هر کس درآورد. خرابکاری مؤثر نیاز به مطالعه، طراحی و اجرای دقیق طرح دارد.

مشخصترین فرمهای خرابکاری دینامیت گذاری (و بمب اندازی)، آتش زدن و مین گذاری هستند. چند دانش، نشست جزئی سوخت، روغنکاری غیر کافی، یک مین که بدرستی جا نیافتاده باشد، یک اتصال کوتاه الکتریکی، قطعات چوب و آهن که بدرستی بریده نشده باشند هر کدام میتوانند منشاء خسارات جبران ناپذیری شوند. خرابکاری گاهی بمنظور تضعیف، ناقص کردن یا حتی انهدام کلی بعضی از سیستمهای پشتیبانی دشمن انجام میشود نظیر:

■ اقتصاد کشور - با خرابکاری در شبکه تجارشی در داخل و خارج، بخشهای مبادلات خارجی، بانکداری و منابع مالی با اقتصاد کشور صدمات چشمگیری وارد میشود.

■ تولیدات صنعتی و کشاورزی.

■ سیستمهای حمل و نقل و ارتباطی.

■ تشکیلات پلیس و ارتش - که عوامل سرکوب خلق هستند - خاصه ساختمانها و انبارهای آنها.

■ اموال و شرکتهای امریکائیان مقیم برزیل.

کارگران برای خرابکاری در صنایع از بهترین موقعیت برخوردارند زیرا بهترین از هر کس دیگر محیط کارخانه خود را میشناسند و میدانند کدام قطعه از کدام ماشین است که در صورت معیوب شدن تمام تولید کارخانه را متوقف میکند. هنگام طرح برنامه خرابکاری در سیستم حمل و نقل باید کاملاً "مواظب بود تا به مسافری غیر نظامی صدماتی نرسد - بخصوص در مورد قطارهایی که در حومه

شهر و پائین شهرها حرکت میکنند. چون مسافری این قطارها را عمدتاً کارگران و زحمتکشان تشکیل میدهند. در هر مورد، اولین هدف، انهدام سیستمهای ارتباطی است که مورد استفاده نظامی قرار میگیرند. از خط خارج کردن و انهدام قطارهای حامل مواد سوختی مهلکترین ضربات را به دشمن وارد میکند. و به همین ترتیب است دینامیت گذاری در زیر پلها و خطوط آهن، زیرا که تعمیر آنها به ماهها کار و وقت نیاز دارد. میتوان سیمهای تلگراف و تلفن را قطع و پاپایههای خطوط و مراکز کنترل آنها را منهدم نمود.

خطوط لوله نفت، ذخائر سوخت و بنزین، ذخائر مهمات، غورخانه، سربازخانه و با هر نوع وسائل حمل و نقل پلیس و وسائل نظامی را باید بطور اصولی و سیستماتیک تخریب نمود. خرابکاری در اموال و شرکتهای امریکای شمالی، بهمان نسبت و حتی بیش از آن نمرات انقلابی به بار میآورد.

ن - تروریسم، منظور من از تروریسم، توسل به حمله و بمباندازی است و اینکار را کسانی باید انجام دهند که در مورد مواد منفجره از تجربه کافی برخوردار بوده و در شرایط بحرانی تسلط کافی باوضاع داشته باشند. تروریسم همچنین شامل نابود کردن افراد، آتش زدن ناوهای تجاری امریکای شمالی و با کشتزارهای متعلق بآنها هم میشود. اگر منظور تاراج کردن ذخائر غذا باشد، اطمینان از اینکه مردم هم از آن عملیات سودی ببرند، ضروری است. بخصوص در مواقعی و یا در محلههایی که مردم با گرسنگی دست بگریبانند و هزینه زندگی بسیار سنگین باشد.

در جریان تروریسم انقلابی چریک باید همیشه خود را با شرایط تطبیق دهد.

ی - تبلیغات مسلحانه، تبلیغ مسلحانه در واقع بمفهوم کلیه اعمالی است که چریک شهر انجام میدهد و خصوصاً آنهاست که مسلحانه باشند. وسائل مدرن ارتباط جمعی با اعلان آنچه که انقلابیون انجام میدهند، ابزار بسیار مهم

تبلیغ‌کنند. اما وجود این وسائل ارتباط جمعی مانع از آن نیست که رزندگان ارگانهای مطبوعاتی مخفیانه خاص خود را تا سیس و برای خود ماشینهای نسخه بردار داشته باشند. اگر برای خریداری وسائل و امکانات چایی پول کافی موجود نباشد باید آنها را از مغازه‌ها صادره کرد. زیرا چاپ روزنامه‌های زیر زمینی، بیابیه و جزوه‌هایی که بدرفتاری و سوء استفاده‌های عوامل رژیم را افشا و محکوم نماید، با مشوق شورش و طغیان علیه جور و ستم باشد و توزیع این گونه نشریات در میان مردم ضرورت تمام دارد. وجود نشریات باعث میشود که عدهٔ بیشتری از مردم جانب ما را گرفته و به ما ملحق شوند. رفقای که از قوهٔ خلاقیت و ابتکار برخوردارند میتوانند وسائلی برای انتشار و پخش جزوات و اعلامیه‌های ما ساخته (مثل بعب اعلامیه پخش کن) و همچنین بکوشند که از طریق دستگاههای فرستنده و ایستگاههای رادیو پیام فرستاده و قرارهای انقلابی بگذارند و نیز در روی دیوارها و اماکنی شعار بنویسند که پاک کردن آن با آسانی میسر نباشد. رفقا بایستی نامه‌هایی که مبنی بر تبلیغ یا تهدید است بفرستند و نیز نامه‌هایی که بیانگر اهداف و مقاصد مبارزه باشد برای افرادی که میخواهند در راه خلق خود، سهم و دین خود را ادا کنند و به انقلاب کمک رسانند، بنویسند. از آنجا که کمک و یاری جستن از همه کس امکان پذیر نیست، نعیم و مردمی کردن این شعار بسیار سودمند خواهد بود " بگذار کسیکه در راه انقلاب قدمی بر نمیدارد، قدمی هم علیه آن بر ندارد".

۴- جنگ روانی یا جنگ اعصاب، یک تکنیک سارزه است که بر اساس استفاده مستقیم یا غیرمستقیم از وسائل ارتباط جمعی یا وسائل خبری شهری صورت میگیرد. هدف این تکنیک تخریب روحیه حکومت است، با دست زدن به جنگ روانی یعنی با کاشت بدترس و تردید و بی‌اعتمادی در میان عوامل رژیم ما میتوانیم شایعات کاذب و مناقصی بپراکنیم.

در جنگ روانی، رژیم در وضعیت ناساعدی قرار میگیرد و بنابراین به ماسور وسائل ارتباط جمعی میپردازد. ماسور البته تیشه به ریشه ماسورچی میزند زیرا عمل مستقیمی در جهت غیر مردمی‌تر شدن رژیم است. همچنین اعمال دقیق ماسور بر وسائل ارتباط جمعی مراقبت و هشاری وقفه‌ناپذیری را ایجاد میکند و باعث اتلاف انرژی بسیار زیادی میشود. وسائل و ابزار جنگ روانی چیزهایی هستند از این قبیل:

• تلفن و نامه - با سود جستن از این وسائل میتوان به پلیس اطلاع داد که در فلان محل یک بمب (خیالی) کار گذاشته شده و با فلان نقشه جهت آدم-ربائی یا قتل افراد طراحی شده است. این اخبار افراد پلیس و نیروهای سرکوب را مجبور میکنند که بی‌جهت بسیج شوند، مقدار زیادی وقت تلف کنند و بهرکس و هر چیزی مظنون گردند.

• طرح و نقشه تقلایی- بهتر است که پلیس از طریق عوامل خودش طرح و نقشه‌ها را بیابد.

• پراکندن شایعات بی‌اساس

• افشاکری - افشا کردن خطاها، فساد و جنایات دست‌اندرکاران رژیم بطور

اصولی.

در اینصورت آنها مجبور میشوند که مدافع از خود برخیزند و به تکذیب شایعاتی بپردازند که در وسائل ارتباط جمعی خودشان اعلان شده، همان ورق پاره‌ها و همان بلندگوئی که مدافع و دست‌نشانده رژیم هستند.

یکی دیگر از روشهای کار در جنگ روانی، آنست که سفارنخانههای خارجی، سازمان ملل، کمیسیون های مذهبی، کمیسیون بین المللی حقوقدانان، کمیسیون حقوق بشر و اجتماعاتی که برای دفاع از حقوق و آزادی مطبوعات بنیاد گذارده شدهاند، در جریان خشونت و شکنجهای که از طرف عمال رژیم بکار گرفته میشود فرار دهیم.

۵) روش کار

هر شهروندی که میخواهد بفعالیت چریکی بپردازد، تنها بشرطی میتواند در کار خود توفیق یابد که بگلبه روشهای عمل - که الزاما باید از آنها پیروی کند - تسلط کافی داشته باشد. جنایتکاران اغلب اشتباهات اصولی و برگزینی مرتکب میشوند و همین لغزشها باعث نابودی آنها میگردد. از اینجهت همین - پرستان باید مراقب باشند که تکنیکهای انقلابی واقعی را بکار گیرند و از روشهای کار جنایتکاران اجتناب ورزند. معمولا "از روش کار میتوان تعیین کرد که یک عمل بخصوص اقدام چریکی بوده است یا خیر؟ روشهایی که بکار گرفته میشوند باید مبتنی بر استفاده و کاربرد عناصر و امکانات زیر باشند:

« تحقیقات دقیق و سرویس اطلاعاتی

« نظارت و کنترل جهت آنکه اخبار واصله کاملا " با واقعیت منطبق باشند.

« اکتشاف و بررسی منطقه عملیات

« شناخت و زمان سنجی دقیق مسیرها و جزئیات آن

« برنامه ریزی

« وسائل تقلیه موتوری

« انتخاب و تعیین افراد در صورت لزوم

« انتخاب براساس مهارت در نیراندازی

« تعریف با ایجاد صحنه های شدید و جزئیات عملیات طراحی شده

■ اجراء عملیات

■ حمایت از افرادی که عملیات را اجراء میکنند

■ عقب نشینی

■ خارج کردن زخمیها از صحنه عملیات و انتقال آنها بیک پایگاه چریکی یا خانه امن

برای نقل و انتقال مجروحین مخصوصاً در هنگام گریز از صحنه زد و خورد نباید از ماشینهایی که کودکان سرنشین آن هستند استفاده کرد. بهترین حالت آنستکه بمجروح ساعت نموده و او را از کوچه پس کوچههای تاریکی بگذرانیم که برای وسائل نقلیه غیرقابل عبور است.

■ از بین بردن اثر و رد پا

کمک به مجروحین

در خلال عملیات چریکی چه با افرادی دچار حادثه شوند و با بوسیله پلیس مجروح گردند. اگر کسی از افراد یک گروه سلاح سرشتهای از کمکهای اولیه داشته باشد در مواجهه با چنین حادثهای فی الفور هر چه که از دستش بیاید انجام میدهد. در واقع باید در نظر داشت که در شرایط مناسب، دوره کمکهای اولیه برای کلیه رزمندگان لازم است. چریکهایی که پزشک، دانشجوی پزشکی، پرستار یا داروساز هستند وظیفه بسیار حساسی بعهده دارند که باید بتحو احسن ایفا کنند. یکی از وظائف آنها در این زمینه تهیه جزوه کمکهای اولیه برای سایر رفقا است. یک چریک مجروح را هرگز نباید بحال خود گذاشت و یا در صحنه عملیات رها کرد. وقتی یک گروه چریکی برای اجرای عملیات آماده میشود باید حتماً به کمکهای اولیه و پزشکی دسترسی داشته باشد. ممکنست این گروه از یک واحد اورژانس متحرک و متمدناتی که در یک اتوبوسیل استقرار یافته استفاده کند یا اینکه بکنفر را با ساک کمکهای اولیه در نقطه مشخصی که به صحنه عملیات نزدیک

باشد، بکاربرد، آرزوی ما آنستکه برای خود یک کلینیک داشته باشیم، اما هزینه تجهیز آن آنقدر زیاد است که تنها با مصادرته تجهیزات و لوازم کلینیکی میتوان بآن آرزو جامه عمل پوشانید. در ضمن ما میتوانیم از کلینیکهای معمولی هم استفاده کنیم. البته گاهی مجبور خواهیم بود که با تهدید اسلحه پزشک را مجبور به مداوا یا جراحی رفیق مجروح خود بنمائیم. اگر مجبور شدیم که خون یا پلاسما از بانک خون خریداری کنیم بهیچوجه نباید آدرس محل و افرادی را که مراقب او هستند بدهیم. در واقع آدرس محل مداوا و بستری - مجروحان را تنها کسانی باید بدانند که درگیر نقل و انتقال و مداوای مجروحین هستند. تمام لباسهای خون آلود، بانداژها، دستمال، تمام داروها و تمام چیزهایی را که جهت مداوا و مراقبت از مجروحان مورد استفاده قرار گرفته است باید در خانهای که در آن درمان و جراحی انجام شده بگلی محو نمود.

امنیت جریات

جریک شهر دائماً در معرض خطر است که از طرف پلیس مورد اتهام باشناسائی واقع شود. بنابراین باید برای حفاظت از مخفیگاه و دفاع از خود و نیز دفاع از سایر رفقای آمادگی انجام هر عمل لازمی را داشته باشد. فی الواقع خطرناکترین دشمن ما حاسوساس هستند که در نفوذ ما نفوذ میکنند.

محسین شیاحس یک حاسوس باید او را اعدام کرد و برای خیانتش راداد. همچنین باید ما هر کس که از صفوف رزمندگان گریخته و اطلاعات خود را در احسار پلیس بیکدارد، وفتار مشابهی در پیش گرفت. تنها راه عملی برای جلوگیری از نفوذ عوامل پلیس آنستکه در حد امکان عموکبری با دقت و هشجاری هرچه بیشتری انجام شود. نباید به رزمندگان اجازه داد که هر چیز و هر مطلب راجع به امور جاری را بدانند و با اینکه کلیه افراد را شناسند، هر کس باید تنها آنقدر بداند که برای انجام وظایف لازم است.

مبارزه با ، مبارزه‌ایست بسیار تلخ ، مبارزه با یک مبارزه طبقاتی است -
 تلاش برای زندگی با مرگ ، طبقاتی که در این نبرد با هم درگیر شده‌اند ، طبقات
 کاملاً متخاصم و متضادی هستند ، گاهی اتفاق می‌افتد که در اثر بی‌دقتی یک
 جریم ، دشمن طبقاتی به آدرس او یا اطلاعاتی که بهمان اندازه برگارند دست
 می‌یابد ، در اینصورت فاجعه‌ای بیار خواهد آمد ،
 یادداشت در حاشیه روزنامه ، یادداشت با دفترچه‌ای که در محلی جا
 می‌ماند ، کارت ویزیت ، نامه یا بلیط چیزهایی نیستند که از نظر پلیس دور
 بمانند ، هیچکس نباید دفترچه آدرس ، شماره تلفن یا اسامی یادداشت شده
 و یا هرگونه اطلاعات کتبی راجع به افراد و محل قرار و سکونت و با راجع به
 طرحهای سازمان را همراه خود داشته باشد ، قرار ملاقات را باید بخاطر سپرد
 و زمان و مکان آن را برای هر مدت که لازم باشد در ذهن خود نگاهداشت ،
 چنانچه کسی اینگونه اقدامات احتیاطی را نادیده گرفت ، اولین کسی از رفقا
 که متوجه شد باید صراحتاً " گوشزد و حتی اخطار کند و در صورتیکه شخصی به
 سهل انگاری و غفلت خود در اینگونه موارد ادامه دهد ، دیگران باید از همکاری
 با او جدا " خودداری ورزند ، اقدامات ایمنی غالباً متناسب با جنب و جوش
 و تحرک دشمن است و برای اینکار لازست که هر گروه چریکی در جریان فعالیتهای
 دشمن بوده و از آن اطلاع کافی کسب نماید ، دست‌یابی باینگونه اطلاعات
 از طریق عملکرد دائمی سرویسهای اطلاعاتی امکان پذیر خواهد بود ، بنابراین
 مطالعه دقیق روزنامه‌ها و خصوصاً گزارشها و اخبار راجع به فعالیتهای پلیس
 بسیار سودمند است ، یک جریم پس از دستگیری نباید هیچگونه اطلاعاتی را که
 به سازمان لطمه بزند و منجر به دستگیری رفقای دیگر شود یا اینکه به کشف
 و نابودی مخفیگاههای اسلحه و مهمات بیانجامد ، بروز دهد ،

گناهان کبیره چریک‌شهر

چریک شهر حتی اگر تمام قواعد ایمنی را بکار بسنه و کلیه نکات احتیاطی را که میداند در نظر بگیرد، باز هم ممکنست در جریان عمل آشناسی از او سر بزند. هیچیک از رفتار عالم کامل نیستند، اما هر کس میتواند کوشش کند که حدود و احتمال اشتباه و خطا را کاهش دهد. در اینجا به مواردی که باید حداً از آنها اجتناب نمود و اشتباه در آن موارد خطرات مرگباری در بردارد اشاره میشود:

بی‌تحریمی - باعث میشود که شخص همنامی دشمن را دست‌کم گرفته و با بعضی مسائل را با ساده‌انگاری تلقی کند و بنابراین از خود آثار و شواهدی باقی گذارد که ممکنست بسیار خطرناک باشند. بی‌تحریمی در این زمینه میتواند به دست بالا گرفتن دشمن با جررها دادن به سروهای که بر علیه او سیخ شده‌اند بیانجامد. برآورد غلط نیروهای دشمن و دست بالا گرفتن آنها اعتماد به نفس، قاطعیت و روحیه شخص را منرلززل ساخته و همین شخصی در مواجهه با دشمن حتماً خود را خواهد باخت.

۲- لاف زدن - باعث میشود که شخص کارهای دلبرانه خود را بگوش حالعیان برساند.

۳- یو بها دادن به مبارزه شهری - کاسیکه قلنا "محدوب مبارزه چریکی شهری می‌شود و آن را عامل تعیین کننده در رهایی خلق خود میدانند . طبعاً توجه کمتری به آغاز مبارزه چریکی در روستا خواهند داشت و بتدریج به اسبجه می‌رسند که جنگ چریکی در شهر است که نقش تعیین کننده دارد و تمام نیرو و ظرفیت سازماندهی خود را وقف مبارزه شهری میکنند . شهر میتواند در محاصره استراتژیکی بیفتد و تنها در صورتیکه بموازات مبارزه شهری ، مبارزه چریکی در روستا نیز گسترش یابد . امکان درهم شکستن محاصره و پامی اثر کردن آن وجود خواهد داشت . بدون مبارزه چریکی روستائی ، ما همواره در معرض تلفات و خسارات اساسی از جانب دشمن در شهرها خواهیم بود .

۴- عدم تناسب میان عمل و زیر بنای احسنیکی که در دستور ما قرار دارد .

۵- کم حوصلگی - موقعیکه صبر خود را از دست بدهیم . زیاده از حد تحریک شویم و دست باعمال و اقداماتی بزنیم که امکان تلفات سنگین در بر داشته باشد - یعنی ریسک کنیم .

۶- شناختندگی - باعث میشود که ما درست در لحظاتی که دشمن در بدترین حالت به احمی خود می‌باشد باو حطه کنیم .

۷- برهه سدی کردن کارها - با اینکه کارها را بدون نقشه و طرح قبلی رها نموده و بخواهیم که راجع بهر مسئله با مطلبی درجا و در همان لحظه تصمیم بگیریم . برنامها و کارهای ما بهیچوجه نمیتوانند فی‌البداهه سازی شوند .

حمایت نوده‌ای

چریک شهر معمولاً در جهت اهداف و خواسته‌هایی فعالیت میکند که بی‌معنی نوده مردم باشد و از اینرو است که حمایت آنانرا جلب خواهد کرد . در هر زمینه‌ای که نارسائی اقدامات دولت و بی‌لیاقتی و فساد مقامات مشهورتر

باشد، چریک باید نشان دهد که مبارزه او درست بر علیه همان فساد و نارسائی و بی‌کیافتی است. برای نمونه، درصد بالای مالیات یکی از تحمیلی‌ترین و کم‌شکن‌ترین اقدامات دولت فعلی است که بر شانه‌های لاغر و رنجور ملت ماسکین می‌کند. بنابراین چریک شهر باید سیستم مالی دیکتاتوری را آماج حملات خود قرار دهد و از تمام روشهای قهرآمیز انقلابی و ممکن برای صدمه زدن به کارائی این سیستم مالی و از میان بردن آن سود جوید، باید علیه مقامات و بنیادهای وابسته به رژیم که مسئول گرانی و افزایش هزینه زندگی هستند، هرچه بتواند انجام دهد. و همچنین علیه بازرگانان ثروتمند - چه برزیلی و چه خارجی - ملاکین عمده و تمام کسانی که از قبل دستمزدهای ناچیز سود کلان می‌برند یا اجاره‌ها را افزایش می‌دهند و مواد مصرفی روزمره را گرانتر میکنند به شیوه‌های قهرآمیز نوسل جوید. تأکید و پافشاری چریک برای عمل در جهت خواسته‌های مردم عادی بتدریج باعث میشود که حمایت آنان هرچه بیشتر جلب شود. لحنهای که بخش عظیمی از توده مردم اعمال و اقدامات چریکی را جدی بگیرند، پیروزی نصیب شده است. رژیم فقط میتواند سرکوب را شدت بخشد و بدینوسیله زندگی را بر مردم عادی هرچه سخت‌تر و سیاه‌تر کند، بخانه‌های مردم یورش برد، نجس‌های پلیسی مکرری سازمان داده، مردم عادی و بیگناه را توقیف و ارتباطات اشخاص را قطع کند، ترور و خفقان پلیسی مسئله روز میشود و قتل‌های سیاسی هرچه بیشتری روی میدهد و بطور خلاصه پیگرد سیاسی توده‌های بولوع می‌بینند. مردم از همکاری با مقامات امتناع نموده و بنابراین رژیم هیچ چاره‌ای نمی‌بیند جز از میان بردن و نابودی کلیه مخالفان. جو سیاسی در کشور به جو نظامی مبدل خواهد شد و اعمال خشونت بار، اشتباهات و فجایع مختلفی که داسگیر توده مردم میشود به خطاکاری و سهل انگاری عوامل حزب پلیس نسبت داده میشود.

موقعیکه در نتیجه نوسه جنگ انقلابی، مقامات و اسیران حاکم بر کشور

به لبه پرتگاه شکست و نابودی میرسند، سیاستمداران ابدی و ازلی!، این
 الوقتهای همیشگی طبقه حاکمه، فرصت طلبان راست‌گرا که میخواهند مبارزه
 همواره صلح‌آمیز باشد، ناگاه تبدیل به مردان قدرتمندی در دستگاه حکومت
 میشوند، پروسه و شعارهای بازسازی دموکراسی و اصلاح قانون اساسی و غیره و
 غیره را علم میکنند و هدفی جز تطمیع توده و کاستن از تأثیر انقلاب ندارند.
 در این وضعیت هیچکس انتخابات را جز نمایش مسخرهای نمی‌پندارد، چریک
 شهر باید با قهر بالنده و عزم راسخ با این نمایش مسخره به مبارزه برخیزد.
 باین طریق برای مسانعت از گتایش مجدد کنگره و بازسازی احزاب - هم حزب
 حکومتی و هم حزب اقلیت - که هدفی جز تعلق و خوشایند دیکتاتوری ندارند
 و نمایندگانشان کسی جز غروسکهای خیمه‌شازی حکومت نیستند، بکوشیم،
 راه کسب حمایت توده‌های، وازگون ساختن دیکتاتوری و خلاصی از یوغ امپریالیسم
 امریکای شمالی همین است ولی با توسل به مبارزه چریکی در شهر، بزودی میتوان
 مبارزه را به بهنه روستا کشانید. برای نبرد چریکی در روستا، مبارزه شهری
 دوره آمادگی ضروری و لازم‌الاجرا است. در مرحله جنگ توده‌های این دو نوع
 مبارزه - شهری و روستائی - با یکدیگر وابستگی و رابطه ارگانیک مییابند.

جنگ چریک شهری یک آموزشگاه اصولی است

انقلاب پدیدمآیست اجتماعی که نیاز به امکاناتی از قبیل پول و اسلحه
 دارد. در کشور ما، هم پول و هم اسلحه بوقور یافت میشود و نیاز مبرم انقلاب
 فرادیست که آنها را بکار گیرند. افراد مورد نیاز انقلاب باید دو خصلت بنیادی
 نغلابی داشته باشند:

الف) انگیزه سیاسی قوی

ب) زمینه تکنیکی فشرده

ما میتوانیم عده نامعدودی از این افراد را در میان خیل‌کسانی پیدا کنیم
 که بمخالفت با دیکتاتوری نظامی و امپریالیسم ایالات متحده برخاسته‌اند.

تقریبا " هر روزه عده بیشتری از مردم به جنبش چریک شهری می پیوندند و به همین علت هر وقت ورق پاره‌های رژیم ادعا میکنند که از شر یک گروه انقلابی خلاصی شده‌اند، گروه دیگری از خاکستر آن سر بر میاورد. کار آزموده‌ترین افراد ما، که با تجربه‌ترین رزمندگان در فعالیتهای چریکی شهری و روستایی هستند، اساس جنگ انقلابی و ستون فقرات ارتش نوده‌ای آینده ما را تشکیل می‌دهند. این هسته که اعضایش هیچ صحبتی با بوروکراتها و فرصت طلبان دستگاه حکومت و نیز با سخنگویان حرف سیاسی و صادرکنندگان قطعنامه‌های رنگارنگ! نمیکنند، در دست زدن بعمل انقلابی هم‌رنگی نخواهند نمود. این مردان به وسیله‌ی اصولی، به یک چشم‌انداز تاکتیکی و استراتژیک طول‌المدت و نیز به شناخت عمیق تئوری مارکسیست - لنینیستی و کاسترو - گوارینی منطبق بر اوضاع و احوال موجود در برزیل امروز مجهز و مسلح‌اند. از آن گروه مرکزی، مردان و زنانی با زیرکانه‌ترین آموزش سیاسی و نظامی با بعرضه وجود خواهند نهاد که وظیفه آنان ساختن جامعه نوین برزیل پس از پیروزی انقلاب است. این زنان و مردان از میان کارگران، دانشجویان، روشنفکران، روحانیون و کتیش‌های انقلابی و روستاییانی که در جستجوی کار و نان روانه شهر شده و بعد، تعلیم یافته و سیاست دیده به روستا باز میگردند، انتخاب میشوند. در خلال فعالیت چریک شهری است که یک اتحاد مسلحانه میان این گروه‌های متفاوت شکل میگیرد. کارگران شناخت دقیق‌تری از بخشهای صنعتی دارند، بخشهای صنعتی که باید در شهر مورد تهاجم قرار گیرند. دهقانان یک شناخت غریزی نسبت به زمین و منطقه داشته، بسیار زیرک و سریع‌الانتقالند و در برقراری ارتباط با توده‌های ستمدیده مهارت خاصی دارند. اینان باید پایگاههای پشتیبانی که برای مبارزه در روستا لازم است ایجاد نموده، محفیکاهایی برای افراد و اسلحه و مهمات تهیه ببینند، انبارها و ذخائر غذا را از محصول غله خودشان اندوخته و دامیاتی را که چریکها جهت تغذیه به آن نیازمندند،

پرورش دهند و به تعلیم راهنماهای محلی پرداخته و شبکه خبری و اطلاعاتی را سازمان دهند. دانشجویان که حاصلت عمده آنها نیزهوشی و قوه تفکرشان است، موقعیت بسیار مناسبی جهت خلل وارد کردن بر "تابو"های آرامشجویی و فرصت طلبی دارند. برای فراگیری تعالیم سیاسی، نظامی و تکنیکی آمادگی کافی داشته و سرعت تعالیم مذکور را فرا خواهند گرفت. موقعیکه یک دانشجو از دانشکده خود اخراج میشود، از آن بعد دیگر مشطه رسمی نخواهد داشت و میتواند خود را کاملاً وقف انقلاب نماید. روشنفکران و طبقه بزرگی در مبارزه علیه استبداد/ بی عدالتی اجتماعی و اقدامات غیرانسانی و ناقض حقوق بشر دیکتاتوری، بر عهده دارند. اینان با سودجستن از محبوبیت خود در میان مردم و مهارتی که در ارتباط گیری با مردم دارند میتوانند شعله های انقلاب را فروزان نگاهداشته و گرمای امیدبخش آن را به دل توده بنهاندند. برآستی که شرکت روشنفکران و هنرمندان در جنگ چریکی شهر یکی از بزرگترین امتیازاتی است که انقلاب برزیل از آن برخوردار میباشد. حمایتی که از جانب مراجع مذهبی مختلف بعمل آمده، بخصوص موقعیکه در ارتباط با توده مردم قرار میگردد از اهمیت شایانی برخوردار میشود و مخصوصاً در مورد کارگران، دهقانان و زنان کشور تا تاثیر فراوانی داشته است. واقعا "بعضی از رفقای زن که بمبارزه چریک شهری پیوسته اند از خود خصائل بی نظیری نشان داده و رزمندگان مقاوم و بسیار بردباری از کار درآمده اند. رفقا در عملیات حمله بیانکها و سربازخانه ها و همچنین موقعی که در زندانهای رژیم گرفتار آمدند از خود شهامت و قاطعیت قابل تقدیری بروز داده اند. جنگ چریک شهری آموزشگاه و میدان تعلیماتی شگرفی است. تمام چریکها، از راننده تا پیغام رسانها، از نیراندازان ماهر تا آنها که مسئول کسب اطلاعاتند، از آنها که به تبلیغ میپردازند تا آنها که برای تخریب میروند، همه و همه مبارزه میکنند و خطرات مشابهی را بجان میخورند، بنابراین کلیه افراد قبل از آنکه بصورت مبارزین پذیرفته شوند باید امتحانات

عملی مشابه و آکیدی را بگذرانند .

کارلوس ماریگلا

سازمان عمل برای رهائی ملی ژوئن ۱۹۶۹



انتشارات داس

درسهای امنیتی

روشهای رهائی از تعقیب در شهرها

از
سازمان آزادبخش فلسطین

فتح

خرداد ۱۳۵۷

مقدمه

مجاهد در جنگ‌سری با چند جور تعقیب برخورد میکند . تعقیب از طرف نیروی حاکمه یا باندهای ضد انقلابی و یا مزدوران دشمن در یک سرزمین بیطرف . هدف از تعقیب کشف پایگاه‌های مجاهدین و مخفیگاه‌هایشان ، کشف انبارهای اسلحه و مهمات ، اسیر کردن مجاهد یا کشتن او محدود کردن شبکه ارتباطاتی است که تیم‌های انقلابی مخفی را بهم مربوط می‌سازد و غیره . . . از آنجا که وجود یک مجاهد گنجینه مبارزه

بر ارزش است هرگز نباید آنرا بی دلیل از دست
بدهد همین دلیل دریافیم که نوشتن این خبره نه فقط
سلامتی مجاهد و زندگی او را تأمین می کند بلکه
باعث حفظ امنیت و سلامتی تیم مربوط و دیگر دسته های
انقلابی مخفی میگردد که در سرزمین دشمن یا مخالف
و یا در هر سرزمین بیگانه ای که جاسوسهای مخفی
دشمن در آن فعالیت دارند. این نوشته شامل اصول
اولیه رهائی از تعقیب در شهرهاست یا در نظر
گرفتن اینکه ممکن است مجاهد پیاده یا سواره باشد.
اصول این نوشته از تجربیات انقلاب مخفی در جهات
استفاده شده و هر مجاهد انقلابی قادر است ،
اندازه تجربه شخصی و قابلیت ابتکارش به این موضوع
وسیع که قابل محدود کردن بیک سری فرمولهای
جامد نیست غنا بخشد مجاهد انقلابی بشرطی میتواند
خلاقیت خودش را در این موضوع بکار بندد که
حیله و ابتکار را بشکل عملی و نه نوپردازی خیالی

وجارتهای دور از واقعیت در آن بکار برد بدون شک این نوشته برای برادرانی که در داخل سرزمین اشغالی فعالیت می کنند و حتی کسانی که خارج از سرزمین اشغالی فعالیتی دارند و میخواهند از سری بودن آن و همچنین سری بودن مکانهایی که با آنها تماس میگیرند محافظت کنند ، مهم خواهد بوده تکرار می کنیم که جمع آوری اطلاعات و همچنین ابتکار و خلاقیت از شرایط رهایی بجاهد از تعقیب است

الف - مطالب کلی :

- ۱- روشهای رهائی از تعقیب بنا بر قانون تعقیب کنندگان یا غیر قانونی بودنشان و نیز قدرت آنها بر استفاده از حقوق قانونی (شر افسر دادگستری) و عدم برخورداری آنها از این حق تفاوت دارد .
- ۲- روش رهائی از تعقیب بر حسب اختلاف سطح تشکیلاتی و تجمیعات تعقیب کنندگان ، مختلف است و هرچه این سطح بالاتر رود و بی سیم و اشیاء مراقبت دقیق بیشتر مورد استفاده قرار گیرد بهمان

درجه مجاهد انقلابی باید کوشش بیشتری برای رهائی
از تعقیب بکار برد .

۳- اصل اول برای رهائی از تعقیب شناسائی
خیابانها و چهار راهها و خیابانهای یکطرفه و جهت
ممنوع بودنشان و همچنین خیابانهای عبور ممنوع می باشد
همچنین قهوهخانهها و اماکن عمومی و تعداد درهای
ورود و خروج آنها و شناسائی مکانها و میدانهای
است که « نقاط گم شدن » نامیده می شود .

۴- « نقاط گم شدن » برای مجاهد سواره
میدانهای است که تعداد خیابانهای متصل بآن زیاد
باشد و خیابانهای فرعی متنوعی که دید زیادی راننده
نداشته باشد و همچنین توقفگاههای زیر زمینی که
دارای دو در باشد ، نقاط تقاطع خیابان با خیابان دیگری
که از سطح خیابان اولی پائین تر یا بالاتر باشد نیز
از « نقاط گم شدن » است

۵ - نقاط گم شدن و برای مجاهد پیاده «فروشگاه» های بزرگی که دارای درهای زیادی باشد ، سینهاها و ساختمانهایی که دارای چندین درب ورودی در چند خیابان باشد ، همچنین ساختمانهایی که دارای چندین آسانسور یا پلکان باشد ، ایستگاههای اتوبوس و تاکسی سرویس ، استخرها و ایستگاههای قطار و فروشگاههایی که به خیابان راه داشته باشد و بالاخره هر چیزی که سبب مخفی شدن ناگهانی از طریق رفتن به زیر زمین باشد (درب ورودی عبور پیادهها در زیر زمین درب ورودی توالتهای عمومی زیرزمین و غیره . .) می شود .

۶ - رهائی از تعقیب در سه مرحله به ترتیب زیر انجام میگردد .

۱ - شناسائی عملی است پیشاپیش و طولانی و بصورت همیشگی بنظور شناسائی شهر و معلوم کردن و نقاط گم شدن لازم است .

۲ - اطمینان یافتن از وجود تعقیب .

۳ - رهائی .

۷ - برای هر چیز که عادی جلوه کند رهائی از تعقیب عمل آسانی است . (مردی با قد متوسط که لباسی شبیه به مردم و همچون اکثریت مردم یک خیابان یا یک شهر به تن کرده یا مردی که در خیابان راه می‌رود دستهایش را بحالت عادی تکان میدهد بطوریکه نظر مردم را جلب نکرده و مشخص نباشد . همین اصل بر مجاهد سواره هم تطبیق می‌کند . چه ، رهائی از تعقیب اگر ماشین از رنگهای معمولی و از نوع متداول و دارای نمرة عادی باشد آسانتر است و بالعکس اگر اتومبیل که هدفی برای تعقیب کننده میشود . نوع یا رنگ یا روپوش یا حجم و روش حرکت آن با ماشینهای خیابان یا شهری که در آن حرکت می‌کند فرق داشته باشد رهائی از تعقیب سخت‌تر می‌شود .

۸ - به مجاهد توصیه می شود که خودش را در یکی مکان در بسته ای قرار ندهد البته این شرط در هنگامی است که تعقیب کنندگان سلطه قانونی داشته باشند زیرا در این حالت تعقیب کنندگان میتوانند قوت قانونی خودشان را برای دستگیری مجاهد بکار برند .

۹ - از مجاهد انتظار می رود که کاری مخالف مقررات سلطه حاکم انجام ندهد (در خیابان یکطرفه بشکل آشکار و تمیزی رانندگی کردن - حمل اسلحه بشکل آشکار و غیره ...) تا اینکه تحت تعقیب مأموران امنیتی! قرار نگیرد ، کاری که رهائی از دست تعقیب کنندگان قانونی! یا غیر قانونی را سخت تر می کند .

۱۰ - خشونت بدترین حالات رهائی ، از تعقیب می باشد و جز در حالات اضطراری نباید بکار گرفته شود ، البته این گفته اینوا غیر ساند که خشونت اصلاً

برای رهائی از تعقیب بکارفته نمیشود و اینکار از روشهای رهائی از تعقیب نمیشود بویژه هنگامیکه تعقیب کنندگان قانونی! باشند یا اینکه مجاهد اهمیت زیادی داشته باشد که به هیچوجه نباید بدست حکومت افتد و یا اینکه تعقیب - کنندگان (قانونی! یا غیر قانونی) به استعمال اسلحه مبادرت ورزند .

۱۱ - در صورتیکه دشمن به تعقیب چند مجاهد انقلابی پردازد ، این مجاهدین باید به رهائی مهمترین شخص بین خودشان همت بگذارند و به رهائیش پردازند ، به این ترتیب که دیگران خودشان را در معرض دید دشمن قرار می دهند که طعمه‌ای برای جذب تعقیب کنندگان باشند این روش همچنان هنگامی اجرا می شود که با تعقیب شدگان مدارك مهمتی همراه باشد ، که در این مرتبه همگی به رهائی شخص حامل مدارك همت می‌گذارند ، به این طریق که طوری به فرار می پردازند که توجه دشمن را جلب کند و شخص حامل مدارك از تعقیب رهائی یابد .

۱۲ - دشمن اگر از لحاظ تجهیزات و تشکیلات پیشرفته باشد ، در حین تعقیب یک نفر یا یک گروه ، بیشتر از یک گروه ، بکار میگیرد که تعقیب کنندگان پیاده یا سواره خواهد بود و بوسیله بی سیم یا یکدیگر ارتباط برقرار می کنند همچنان که با مراکز امنیتی ! ثابت خودشان هم با بی سیم تماس دارند .

۱۳ - مجاهد باید از انجام ، هر گونه کاری که موجب شود تعقیب کنندگان بویبرند که مجاهد از تعقیب خود اطلاع یافته است اجتناب کند دلیل اینکار این است که تعقیب کنندگان وقتی بفهمند مجاهد به تعقیب آنها پی برده مراقبت خودشان را سخت تر می کنند و اینکاری است که سختی رهائی را بیشتر می کند .

۱۴ - مجاهد باید دائماً خود را تحت تعقیب

احساس کند و زندگی روزانه خود را بر این اساس استوار نماید تا اینکه مراقبت انقلابی جزئی از طبیعت و زندگی او شود و این امر از یک کار قصدی به یک کار غریزی طبیعی که با زندگی روزانه‌اش آمیخته شده است تبدیل شود در حاشیه اینکه مراقبت انقلابی نباید به یک بیماری شک و تردید تبدیل شود هر انسانی را جاسوس و پاسبان و مراقب ببیند ، و هر شکلی و حرکتی را بر ضد خود تعبیر کند . مراقبت انقلابی بطور کلی با هر گونه وسواس تفاوت دارد پس اگر سستی و کوتاهی به کشف مجاهد و اسیر دشمن شدن منجر میشود این گونه وسواس‌ها خودنبود شخص را لو داده و کارش را تماماً خاتمه میدهد . مهم برقراری تعادل بین مراقبت و کارهای روزانه مجاهد است بدون اینکه یکی را بر دیگری برتری دهد .

۱۵ - از چیزهایی که جزء مراقبت انقلابی

است کنترل کردن خیابان از خلال سوراخهای پنجره
قبل از بیرون رفتن از خانه ، خودداری کردن از
نشستن در قهوه خانه‌ها بطریقی که پشت انسان به
خیابان باشد ، انتخاب مکانهای نشستن در محله‌های
عمومی به طریقی که مراقبت را آسان می‌کند ،
ترفتن به هیچ منطقه‌ای بشکل سراسر بلکه با در
نظر گرفتن مکانهایی برای گمشدن ، که از آن
صحبت کرده‌ایم در وسط راه ولو اینکه مجاهد هیچ
تعقیب آشکاری را احساس نکند باید از یک یا
چند نقطه گم شدن در وسط راه استفاده کند

۱۶ - یک نظر به غلط اینست که می‌گویند پلیس
مخفی یا تعقیب کنندگانی که دارای وسائل پیشرفته‌ای
هستند مردمی در شکل غیر عادی هستند مانند
کارگران ، تعمیرکار ، سپور راننده‌های شخصی ،
پیشخدمت رستورانها ، عمده‌ها ، روحانیها و غیره ..

۱۷ - دستگاههای پیشرفته از زنان و کودکان

در تعقیب استفاده می‌کنند و این خورد باعث بسته
اشتباه انداختن و گمراه ساختن رزمنده میشود و به
او آنچه‌ان اطمینانی می‌بخشد که در نتیجه او را
بدام می‌اندازد.

ب: رهائی بجاهد پیاده از تعقیب:

مرحله اول: شناختن شهر و معین کردن نقاط
گم شدن آن و از این مساله در کلیات صحبت
کردیم.

مرحله دوم: مطمئن شدن از وجود تعقیب که
که به روشهای زیر انجام میگردد:

۱- سرعت راه رفتن سپس توقف ناگهانی مقابل
وتیرین یک مفازه ، و تظاهر به نگاه کردن به اشیاء
پشت و تیرین سپس ناگهان به تعقیب کننده نگاه
می‌شود یا اینکه فقط به مراقبت عکس العمل

چهره تعقیب کننده در شیشه ریزترین کفایت می شود .

۲ - وارد شدن به یک قهوه خانه و نشستن جلوی درب ورودی برای مراقبت تعقیب کننده ، یا اینکه نشستن در قهوه خانه مقابل آینه بطوریکه بدون توجه کردن سمت تعقیب کننده ورود او را معلوم می کند .

۳ - کار غیر منطقی کردن : رفتن به یک دکان البار مانند و بالارفتن از نردبان متحرك سپس با عجله پایین آمدن و از نردبان روبرویی بالارفتن بدون اینکه به پشت پیشخوان بروید .

بالارفتن از پلکان یک ساختمان با مسافرخانه سپس پایین آمدن بدون هیچگونه توقفی ، قطع کردن عرض خیابان بیشتر از یک دفعه از پیاده رو به پیاده رو مقابل .

۴ - ایستادن و تظاهر به بند کفش بستن و از زیر

چشم نگاه کردن به شخص مشکوک .

۵ - چیزی را بر زمین انداختن و برداشتن آن با استفاده از زمان برداشتن آن چیز برای مراقبت بدون جلب نظر به شخص مشکوک با توجه به احتمال وجود تعقیب کننده در خود پیاده‌رو یا پیاده‌رو مقابل یا در هر دو پیاده‌رو هم چنین امکان پاس دادن « سوژه » از یک تعقیب کننده به دیگری هنگام شناخته شدن تعقیب کننده اول .

۶ - بکار گرفتن غینکهای مخصوص دارای آینه که ممکن است یک نفر جلو و پشت سر خود را در زمان واحد مراقبت کند .

۷ - راه رفتن در مسیر ممین ، سپس قطع خیابان و تاکسی گرفتن در مسیر معکوس مسیر طی

شده برای تحقیق از اینکه تعقیب کننده به همین کار می پردازد یا نه.

مرحله سوم - رهائی از تعقیب :

۱ - هنگامیکه مجاهد به وجود تعقیب پی می برد ، عملش را بطور عادی ادامه میدهد بدون اینکه شک تعقیب کنندگان را برانگیزد .

۲ - رهائی از اینجا شروع می شود که تعقیب کنندگان را به طرف نقاط گم شدن که قبلاً تعیین کرده ایم می بریم یا اینکه تعقیب کنندگان را به خیابانهای شلوغ می کشانیم و در خیابانهای شلوغ گم شدن از راههای مختلف بر حسب شرائط موجود ممکن است صورت پذیرد و این مثالهایی از این راهها می باشد .

الف - مجاهد وارد قهوه خانه یا چلوکبابی شده و در آنجا بالاپوش با پالتواش را جا

میگذارد سپس بدون اینکه نظر تعقیب کننده را که در فاصلهی دوری قرار دارد جلب کند از در دیگری خارج می شود در این کار باید وضع عمومی را در نظر گرفت نه جزئیات را .

ب - بجاهد به محیط شلوغی داخل می شود سپس ژاکت یا پالتو خودش را خارج کرده و بر دست خود می اندازد تعقیب کننده ای که یک نفر را بالاتنه قهوه ای یا سیاه جستجو می کند هرگز به یک بالاتنه مشا سفید یا قرمز در وسط جمعیت توجهی ندارد .

ج - در آوردن پالتو یا کلاه هنگامیکه راه رفتن بجاهد جلب نظر می کند مانند اینکه در راه رفتن پاندول وار بسمت چپ یا راست میل کند یا کسانی که دستهایشان را به شکل

غریبی در کنارشان تکان می دهند و غیره . .
کافی نیست و در این صورت تغییر این
عادات خصوصی در محیط های شلوغی لازم
است تا گم شدن بطور کامل صورت پذیرد .

د - هنگامیکه تعقیب کننده در پیاده روی
مقابل است ممکن است داخل یک راه فرعی
شده و سرعت دور شویم . بهتر است این امر
نزدیک چراغ راهنمایی یک چهارراه یا هر
مکانی که پاسبان بتواند عبور از خیابان را
ممنوع کند صورت گیرد و در اینجاست که
راه رفتن در خیابانی که تعقیب کننده
نمی تواند برای تعقیب به آنجا بیاید شروع
می شود .

ه - ممکن است مجاهد از تعقیب کننده ای که در
خود پیاده رو او را تعقیب می کند باین صورت

رها شود که خود را داخل شلوغی کرده و
بعداً سر خود راه دزدیده (خصوصاً -
هنگامیکه طویل القامة باشد) و بدون جلب
توجه داخل یک فروشگاه که درهای آن
باز باشد یا ساختمانی که پلکان بیرونی
نداشته باشد بشود (چون بالا رفتن از پله‌ها
بجاهد را برای تعقیب کننده مکشوف
می‌سازد) این کار به گم شدن حتی بجاهد
می‌انجامد مخصوصاً هنگامیکه فروشگاه یا
ساختمان درب دیگری نیز داشته باشد که
از قبل انسان از آن اطلاع حاصل کرده
باشد .

و - بجاهد تا کسی را جدا می‌زنند و سوار شده
و پول کافی می‌دهد و ماشین بحرکت ادامه
میدهد ناگهان راننده را متوقف کرده و بجاهد

پیاده در یک خیابان ورود ممنوع داخل
میشود و بسرعت دور میشود - ممکن است
تعقیب کننده تاکسی گرفته و به تعقیب ادامه
دهد تاکسی نمیتواند داخل خیابان ورود ممنوع
شود یا اینکه تا مأمور نخواهد پول تاکسی را
بدهد لحظات پر ارزشی برای مجاهد می باشد
که مأمور نمیتواند جبران کند در حالیکه
مجاهد با پیاده روی دور میشود .

ز - مجاهد در صف اتوبوس یا تاکسی سوار
می ایستد سپس سعی می کند سوار ماشین شود
و تعقیب کننده هم مسلماً همین کار را می کند
وقتی سوار اتوبوس شد اتوبوس شروع به حرکت
کرد پیاده می شود در حالی که اتوبوس به
حرکت خود ادامه داده و تعقیب کننده در
اتوبوس باقی می ماند ولی برای تاکسی سوار

بجاهد باید سعی کند که تعقیب کننده در سمت دری که به خیابان باز می شود سوار شده و خود او در سمت دری که به پیاده رو باز می شود بنشیند این امر باعث این می شود که وقتی تو میخواهی پیاده شوی تعقیب کننده نمیتواند از درب سمت خیابان پیاده شود باید صبر کند تا مسافرانی که در وسط هستند پیاده شوند و این کاری است که لحظه های پر ارزشی را برای تعقیب کننده تلف می کند تا بجاهد وسط شلوغی خود را گم کند.

ج - پایین پریدن از قطارها و ماشینها در هنگام حرکت کار لازمی است که افراد رزمنده باید برای بکارگیری آن هنگام ضرورت تعلیم گیرند هر اندازه که سرعت وسیله نقلیه زیاد باشد.

ط - اتومبیلی که در سراسر راه بجاهد قرار داده

شود همچنین راه دیگری برای رهائی تعقیب
می باشد و این روش اینجور خلاصه می شود
که بجاهد برای مأموریتی فرستاده می شود بعد
از اینکه اتومبیل یکی از دوستانش در مسیر
او در سر یک پیچ قرار داده می شود که
موتور آن روشن بوده راننده هم پشت فرمان
آماده است ممکن است ماشین بدون راننده هم
باشد و در جایی قرار داده شود که شلوغی
در سر راهش نبوده و تره اش هم تقیبی باشد
بجاهد بسمت کارش شروع به پیاده روی
می کند هنگامیکه تعقیب کنندگان را در
پشت سرش به سمت ماشین می کشاند درج
ماشین را ناگهانی باز می کند سپس داخل
اتومبیل شده و ماشین شروع به حرکت می کند
و بدین ترتیب از تعقیب رهائی می یابد فایده
این روش در اینست که تعقیب کنندگان در

ابتدا فکر می کنند که بجای آن قصد دارد پیاده حرکت کند و این کاری است که آنها را از شروع به تعقیب با ماشین باز می دارد و هنگامیکه بجاهد از پیاده به سوار تبدیل می شود آنها از تعقیب او عاجز می شوند .

ی - ساختمانهایی که دارای ۲ دستگاہ آسانسور باشند وسیله تازهای برای رهائی است باین ترتیب که بجاهد از یک آسانسور بالا می رود و به یکی از طبقات وارد می شود سپس از پلهها یک طبقه یا ۲ طبقه برمیگردد سپس از آسانسور دوم پایین می آید در اینجا ممکن است تعقیب کننده فریب نخورد و سعی کند که خود را به طبقه ای که رقیب را بر روی صفحه ی نورانی بالای درب آسانسور ظاهر می شود برساند و ممکن است فریب نخورد پیش خود فکر کند که ساختمان

بطور کامل قابل کنترل است و لذا در پای
آسانسور می ایستد و این روش اهمیت مهمی را
دارد است در صورتیکه آسانسورها دور از
هم باشند رهائی باین طریق است که با یکی
از آسانسورها تا یکی از طبقات بالا می رود
و سپس در همان طبقه به سمت آسانسور
دیگر رفته و از آن پایین می آید و از در
دیگر که دور از کنترل است خارج
می شود .

ک - تغییر قیافه : مجاهد وارد یک چلوکبابی
یا قهوه خانه یا توالت های عمومی شده و چیزی
را از ظاهرش تغییر می دهد و به شکل
پیرمردی قوزدار یا پیرزنی لنگ یا همپیشی
یا لباس کهنه خارج می شود تغییر قیافه ممکن
است سرعت در آسانسور یک ساختمان
صورت گیرد اگر انقلابی تنها باشد ولی

بشرط اینکه تمام کارها برای گمراه کردن
تعمیب‌کننده در پله پایان برسد .

ل - کمک گرفتن از دوستان : هنگامیکه مجاهد
انقلابی احساس کرد که در موقعیت سختی
قرار گرفته است بوسیله تلفن یکی
از دو ستانش تلفن کرده و از مکان
وجود خودش او را مطلع می‌کند (قهوه‌خانه
چیلوکبابی و غیره ..) و بهتر است که این
مکان در جایی باشد که تا کسی سخت گیر
می‌آید و مجاهد وانمود به خواندن یا نوشتن
می‌کند بدون اینکه از حالاتش پیدایشود که
منتظر کسی است و قیمت آن چیزی را که
می‌گیرد قبلاً می‌پردازد تا احتمالاً وقتی از او
تلف نشود و به محض اینکه ماشین یا موتور
دوستش را می‌بیند بسرعت خارج شده و سوار
آن شده و با هم فرار می‌کنند و در اینجا

تعقیب کننده با مشکل نبود تا کسی برخورد
می کند در این حالت لازم است که نمره
ماشین قلبی باشد .

م - خانه هائی که به هم متصل است : مجاهد
تعقیب کنندگان را به خانه ای که از پیش
مشخص شده است می کشاند بطوری که
رسیدن به پشت بام آن آسانی ممکن باشد
و همچنین رفتن از پشت بامها ساده باشد و در
آنجا از یکی به دیگری حرکت می کند
یا اینکه از پشت بام به خیابان پشتی می پرد
این خانه نقطه گم شدن ، بسیار خوبی
بجساب می آید .

ن - ممکن است مجاهد با استفاده از یک پیچ
در سر راه پالتو یا ژاکت خود را در
آورده و در داخل درب ورودی یک

ساختن بنداژد و بکن پوستیش یا سیل
مصنوعی می گذارد قبل از اینکه تعقیب کننده
به خود پیچ برسد سپس برگشته و برای
گمراهی تعقیب کننده در مسیر مقابل او
حرکت می کند برای اینکه معمولاً تعقیب
کننده برای جستجوی تعقیب به جلوی خودش
آهنگ به فردی که از او دور می شود نگاه
می کند و توقع اینکه فرد تحت تعقیب به
او نزدیک شود را ندارد .

۳- رهائی از تعقیب بوسیله تغییر قیافه یا
حیله احتیاج به آمادگی های قبلی دارد مانند اینکه
رنگ پیراهن یا رنگ کت تفاوت داشته باشد
و مجاهد باید همیشه وسائل تغییر قیافه را همراه داشته
باشد (مانند عینک ، کلاه گیس ، سیل مصنوعی
عصا ، کلاه پشمی ، عمامه - پاکتی از دوده برای
سیاه کردن دست و صورت در شب و غیره ..) .

۴ - لباسهای مجاهد اگر خارج از صورت عادی باشد در مخفی کردن به او کمک می کند نوع کفش او برای رهائی از تعقیب به او کمک می کند هنگامیکه سبک باشد و در اثناء مسیر صدائی ایجاد نکند اهمیت کفش در رهائی از تعقیب شبها در خیابانها و پیچهای دور افتاده ساکت مشخص می شود تجربیات نشان می دهد که تعقیب کننده در شب در گذرگاههای تنگ به همان اندازه که به شب فرود اهمیت میدهد صدای کفش او را هم مورد توجه قرار

می دهد .

بسیار است و در این روش باید که در هر مرحله از مراحل
شماره و شماره را در نظر بگیرد و در هر مرحله از مراحل
شماره را در نظر بگیرد و در هر مرحله از مراحل
شماره را در نظر بگیرد و در هر مرحله از مراحل

رهانی مجاهد سواره

مرحله اول : جمع آوری اطلاعات از شهر
و فهمیدن نقاط گم کردن و از این مسأله در
کلیات صحبت کردیم .

مرحله دوم - مطمئن شدن از وجود تعقیب که به
روشهای زیر انجام میگردد .

۱- از گوشه‌های چشم در آینه نگاه کردن بشرط
برنگرداندن بدن یا سر بطرف آینه چونکه تعقیب
کننده این حرکت را مینماید .

۲- پنهان است برای آسانی مراقبت اومبیلپهانی

مورد استفاده قرار گیرد که دارای آینه‌هایی در
راست و چپ بیرون آن قرار دارد بخصوص برای
اتومبیل‌هایی که دارای پرده کرکره در قسمت عقب
هستند .

۳ - هنگام شک به وجود ماشین تعقیبی مجاهد
انقلابی ناگهان ترمز می‌کند یا دور می‌زند یا ۲ بار
دور میدانی می‌پیچد یا داخل خیابان عبور ممنوع
می‌شود تا بفهمد که آیا تعقیب وجود دارد یا نه .

۴ - ایستادن و تظاهر به تعمیر کردن موتور
و مراقبت خیابان .

۵ - در توقفگاهی داخل شدن و خارج شدن از
آن بدون توقف .

۶ - ایستادهای مکرر در جلوی مغازه‌ها و مراقبت
کردن ماشین مشکوک .

مرحله‌ی سوم رهائی

۱ - هنگامیکه مجاهد انقلابی سواره به وجود تعقیب پی می‌برد، عملش را بطور عادی ادامه میدهد تا اینکه هیچ‌گونه شک‌ی بدست دشمن نداده و دقتشان را بیشتر نکند.

۲ - رهائی از کشیدن تعقیب کنندگان به سمت نقاط «گم شدن» که از پیش از آن اطلاع حاصل شده است یا خیابان‌هایی که در آن اتومبیل‌های زیادی حرکت می‌کند شروع بشود.

۳ - عمل رهائی با کم کردن دید تعقیب کنندگان شروع شده و این طریق دوری هر چه بیشتر و

رانندگی جلوی ماشینهای بزرگ (کامیون - اتوبوس -
و غیره ...) . شروع می شود بطوریکه از دید
ماشین تعقیب کننده کاسته شود .

۴ - هنگامیکه از محدود شدن دایره دید او
مطمئن شدیم در سمت راست در یک خیابان فرعی
می پیچیم و سپس به یک خیابان فرعی دیگر در
راست یا چپ می پیچیم سپس به خیابان اصلی
برگشته بطوریکه در پشت سر ماشین تعقیب کننده
رانندگی کنیم نه جلوی آن و این بمنای مخفی شدن
کامل از او می باشد .

۵ - بر مجاهد است که از راهنما در سر پیچها
استفاده نکند تا باعث آگاهی تعقیب کنندگان نشود
که او می خواهد دور بزند بشرط آنکه کلاً مراقب
اتومبیلهای پشت سرش باشد که تصادفی رخ ندهد
تا اینکه پیچیدنش بدون راهنما باعث تصادف غیر

منتظره نشود. ۳۶. شش در ابتدا به صورت

۶ - پنجره‌های ماشین تحت تعقیب دائماً باید باز باقی ماند و تنها در صورتی باید کشیده بشود که دید تعقیب کننده محدود شود و استفاده این کار اینست که تعقیب کننده از دور مواظب همگی و همیشه بازی و غیره ... است پس اگر دید او به حالت اول برگشت (دور شدن اتوبوس یا کامیون) تعقیب کننده به اشتباه می‌افتد و نمیتواند بفهمد که آیا این ماشین که در جلوش حرکت می‌کند همان ماشین تحت تعقیب است یا نه چونکه وجود شیشه‌های بسته او را به این فکر می‌اندازد که این ماشین دیگری است و بالعکس هنگامیکه تعقیب شروع شد و شیشه‌ها بسته بود بعد از مخفی شدن موقت شیشه‌ها را پایین می‌کشیم و اینکاری است که همان نتیجه اول را می‌دهد.

۷ - مجاهد انقلابی قادر است با پیچیدن بسمت چپ رهائی یابد بشرط آنکه تعقیب کننده را در صف ماشینهای سمت راست کشیده باشد و تظاهر به این کند که می خواهد سمت راست پیچد و همچنین راهزنی سمت راست را می زند سپس در موقع مناسب ناگهانی بسمت چپ می پیچد قبل از اینکه تعقیب کننده بتواند انیکار را بکند و او در سمت راست در وسط ماشینها گیر افتاده است .

۸ - مجاهد سعی می کند در آخرین لحظه از چراغ راهنما عبور کند تا اینکه جلوی تعقیب کننده را سد کرده باشد و برای رهائی وقتی داشته باشد .

۹ - مجاهد انقلابی حداکثر سعی می کند از راهزنی خلوت دوری کند و دائماً داخل شلوغی شود برای اینکه علیرغم کمی سرعت فرار آسانتر بنظر میرسد .

۱۰ - دائماً ماشینهای تعقیب ماشین سواری یا ماشینهای پلیس نیستند بلکه ممکن است احیاناً ماشینهای حمل نان یا باری یا اتومبیلهای معمولی و غیره ... باشند و دشمن همچنان از ۲ رشته اتومبیل برای تعقیب بدون اینکه آنها هدیگر را بشناسند استفاده می کند .

۱۱ - دشمن از بی سیم در سطح وسیع در تعقیب سواره استفاده می کند و ارتباط بین ماشینهای تعقیب کننده و کمکی یا ماشینهای پلیس راهنمایی بوسیله سیم انجام میگیرد .

۱۳ - اگر تعقیب کننده مجبور شود که پهلو به پهلو ماشین مجاهد حرکت کند (فشار ترافیک) مجاهد می تواند با تأخیر بیشتر و بیشتر رهائی یابد یا از طریق توقف ناگهانی در سرپیچ و پیچیدن بسمت راست و مخفی شدن بدلیل متوقف شدن ماشین تعقیباتی مابین اتومبیلهای .

۱۳ - از اصولی که برای رهسائی از تعقیب استفاده میشود از دست دادن اتومبیل برای نجات شخص مهم یا مدارک مهم است در این حالت عمل به ترتیب زیر انجام میپذیرد .

الف - شیشه‌های عقب اتومبیل بالا کشیده می‌شود تا تعقیب کنندگان کم شدن تعداد کسانی را که در عقب سوار هستند بعد از پیاده شدن یکی از آنها نفهمند .

ب - ماشین به سمت یک خیابان فرعی می‌پیچد و راننده بدون اینکه ترمز کند بطوریکه صدای آن توجه تعقیب کنندگان را جلب کند ماشین را متوقف می‌سازد و این امر در شب مهم است .

ج - شخصی که نجات او مورد نظر است پیاده شده و داخل مغازه یا جلو ساختمانی می شود .

د - ماشین مسیرش را ادا نمیدهد یا سعی در گمراه کردن تعقیب کنندگان بوسیله پیچیدن به سمت چپ بشکلی که توجه تعقیب کنندگان را به ماشین جلب کند .

ه - ضروری است که پیاده شدن و راه افتادن ماشین باید قبل از رسیدن ماشین تعقیب کننده به پیچ صورت گیرد با توجه به بازو بستن درب ماشین بدون صدا (این در شب مهم است) .

و - راننده هنگام ایستادن همچنان به گاز دادن ادامه میدهد تا تعقیب کنندگان متوجه توقف او و کم شدن صدای موتور نشوند .

۱۴ - توقفگاههای عمومی (زیر زمینی) دارای
۲ مکان دخول و خروج در دو خیابان مختلف هستند
از بهترین و مفیدترین « نقاط گم شدن » است .

۱۵ - بهتر است اتومبیل مجاهد خرابی داخلی
نداشته باشد بطوری که دود کرده و نظرها را
جلب نماید .

۱۶ - در حالتی که تعقیب کنندگان در شب
سواره هستند مجاهد باید بکوشد تا آنها را از راه تغییر
دادن چراغهای چشمک زن عقب اتومبیل گمراه کند .
(اگر ماشین او از ماشینهایی باشد که روشن کردن
لامپهای عقب یکی یکی و دوتا دوتا ممکن باشد)
چونکه تعقیب کننده در لحظه‌ای از لحظات به قسمت
بالای ماشین و همچنین بر چراغهای آن توجه می‌کند
و هر تغییری در این نور (خاموش کردن یکی از
آنها یا خاموش کردن هر دو) باعث قاطعی کردن

تعقیب کننده می شود و خصوصاً اگر تبدیل بعد از عبور از یک پیچ یا پس از مخفی شدن پشت یک ماشین بزرگ صورت گیرد .


۱۷ - در تعقیب شبانه و هنگامی که قصد رهائی بوسیله پیچیدن در خیابان سمت راست را داریم مجاهد چراغها را قبل از پیچ خاموش کرده سپس آنها را روشن نمی کند تا اینکه کاملاً از پیچ بگذرد .

۱۸ - دشمن ماکه در صنعت و سازمان بندی پیشرفته است روشهای جدیدی را در تعقیب بکار میگیرد به این ترتیب که ۲ دستگاه فرستاده می بوسیم در زیر ماشین مجاهد شناخته شده برای کشف برادران او نصب می کند و این بی سیمها قادرند مکان اتومبیل مجاهد را معین کنند اگرچه از چشم مجاهد برای کشف چیزهایی از این قبیل و از بین

بردشان ضروری است و یا آنکه آنها را حفظ
کرده تا آنکه از تعقیب رهائی یابد و آنها در
مکانی دور افتاده بیندازد بدین وسیله آنها در محل
جمع شده و فریب میخورند .

★ ★

کنندگان غیر قانونی تفاوت دارد هشیاری در
مهدی مراحل رهائی از تعقیب ، فریب دادن
دشمن ، ابتکار عمل و هشیاری مهمتر از اعمال خشونت
می باشد .



انتشارات حجر

بہاؤ ۲۰ روپال

